

ACUSE

FOLIO:
2019 MAR -1 PM 12:20
Recibi 21 Sobres.

León
cada vez mejor
GOBIERNO MUNICIPAL

OFICIO No. TML/0319/19
ASUNTO: Envío de Cuenta Pública Anual
León, Guanajuato, a 1 de marzo de 2019

H. CONGRESO DEL ESTADO DE GUANAJUATO
P R E S E N T E

Remito la **información financiera anual** del Municipio de León, Gto correspondiente al periodo **ENERO-DICIEMBRE de 2018**, la cual consta de lo siguiente:

1 Legajo y 1 Acuse de recepción de la información en medio impreso en el SIRET-CP (Sistema para la recepción telemática de la Cuenta Pública), que contienen la documentación e información señalada en el **Anexo 1**, confirmando que incluye la totalidad de las operaciones y eventos relacionados con la Administración Pública del Municipio, de conformidad con lo establecido en el artículo 20 de la Ley de Fiscalización Superior del Estado de Guanajuato vigente.


Con el conocimiento de que la Ley de Responsabilidades Administrativas para el Estado de Guanajuato, en su artículo 7, establece que una de las obligaciones de los servidores públicos es la de conducirse con la Transparencia y la Rendición de Cuentas.

Asimismo, se anexan oficios de la documentación e información recibida de los **Organismos Paramunicipales**, que también forman parte de la información financiera anual, y que se relacionan en el **Anexo 2** del presente oficio.

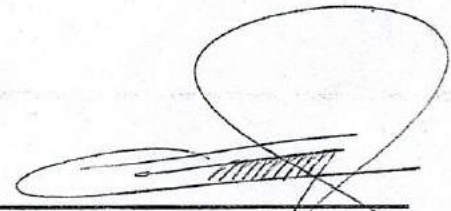
Esperando con lo anterior dar cumplimiento a la normativa vigente relacionada con la entrega de la información financiera anual.

ATENTAMENTE
"EL TRABAJO TODO LO VENCE"
"2019, AÑO DEL CAUDILLO DEL SUR, EMILIANO ZAPATA"

LIC. HÉCTOR GERMÁN RENÉ LÓPEZ SANTILLANA C.P. y M.F. ENRIQUE RODRIGO SOSA CAMPOS



El Presidente Municipal



El Tesorero Municipal


Tesorería Municipal

Dirección General de Egresos
Plaza Principal S/N Zona Centro de León, Gto. C.P. 37000
Tel: 788 00 00 Ext. 1211

www.leon.gob.mx

Información en forma impresa:


1. Estado de Situación Financiera
2. Estado de Actividades/Resultados
3. Estado de Variación en la Hacienda Pública
4. Estado de Cambios en la Situación Financiera
5. Estado de Flujos de Efectivo
6. Estado Analítico del Activo
7. Estado Analítico de la Deuda y Otros Pasivos
8. Informes sobre Pasivos Contingentes
9. Notas de Desglose y de Memoria
10. Notas de Gestión Administrativa
11. Estado Analítico de Ingresos
12. Estado Analítico del Ejercicio del Presupuesto de Egresos
13. Endeudamiento Neto
14. Intereses de la Deuda
15. Flujo de Fondos (Indicadores de Postura Fiscal)
16. Gasto por Categoría Programática
17. Programas y Proyectos de Inversión
18. Indicadores de Resultados
19. Resultados Evaluación al Desempeño
20. Relación de Bienes Muebles e Inmuebles
21. Indicadores de la Postura Fiscal
22. Relación de Cuentas Productivas
23. Destino y Gasto Federalizado
24. Esquema Bursátil
25. Notas de la Ley de Disciplina Financiera
26. Estado de Situación Financiera Detallado- LDF
27. Informe Analítico de las Deudas y Otros Pasivos-LDF
28. Informe Analítico de Obligaciones Diferentes de Financiamiento-LDF
29. Balance Presupuestario-LDF
30. Estado Analítico de Ingresos Detallado-LDF
31. Estado Analítico del Ejercicio del Presupuesto de Egresos-LDF
32. Proyecciones de Ingresos-LDF
33. Proyecciones de Egresos-LDF
34. Resultado de Ingresos-LDF
35. Resultado de Egresos-LDF
36. Informe sobre Estudios Actuariales
37. Guía de Cumplimiento-LDF



Tesorería Municipal

Información en medio magnética:

1. Estado de Situación Financiera
2. Estado de Actividades/Resultados
3. Estado de Variación en la Hacienda Pública
4. Estado de Cambios en la Situación Financiera
5. Estado de Flujos de Efectivo
6. Estado Analítico del Activo
7. Estado Analítico de la Deuda y Otros Pasivos
8. Informes sobre Pasivos Contingentes
9. Notas de desglose y de Memoria
10. Notas de Gestión Administrativa
11. Estado Analítico de Ingresos
12. Estado Analítico del Ejercicio del Presupuesto de Egresos
13. Endeudamiento Neto
14. Intereses de la Deuda
15. Flujo de Fondos (Indicadores de Postura Fiscal)
16. Gasto por Categoría Programática
17. Programas y Proyectos de Inversión
18. Indicadores de Resultados
19. Indicadores de Resultados - Anexos
20. Evaluaciones al Desempeño
21. Relación de bienes Muebles e Inmuebles
22. Indicadores de Postura Fiscal
23. Relación de Cuentas Bancarias Productivas
24. Destino y Gasto Federalizado
25. Esquema Bursátil
26. Notas de la Ley de Disciplina Financiera
27. Contables
28. Ingresos
29. Egresos
30. Base de Datos de Movimientos Contables
31. Estado de Situación Financiera Detallado- LDF
32. Informe Analítico de las Deudas y Otros Pasivos-LDF
33. Informe Analítico de Obligaciones Diferentes de Financiamiento-LDF
34. Balance Presupuestario-LDF
35. Estado Analítico de Ingresos Detallado-LDF
36. Estado Analítico del Ejercicio del Presupuesto de Egresos-LDF
37. Proyecciones de Ingresos-LDF
38. Proyecciones de Egresos-LDF
39. Resultado de Ingresos-LDF
40. Resultado de Egresos-LDF
41. Informe sobre Estudios Actuariales
42. Guía de Cumplimiento-LDF



Tesorería Municipal

Relación de las Cuentas Públicas Paramunicipales:

1. Desarrollo Integral de la Familia (DIF).
2. Comisión Municipal del Deporte y Cultura Física (COMUDE).
3. Sistema Municipal de Agua Potable y Alcantarillado (SAPAL).
4. Instituto Municipal de la Mujer.
5. Patronato del Parque Zoológico de León.
6. Patronato de Explora.
7. Instituto Cultural de León.
8. Museo de la Ciudad.
9. Patronato de la Feria y Parque Ecológico.
10. Instituto Municipal de Planeación (IMPLAN).
11. Patronato del Parque Metropolitano.
12. Instituto Municipal de Vivienda (IMUVI).
13. Patronato de Bomberos.
14. Fideicomiso Ciudad Industrial.
15. Fideicomiso de Obras por Cooperación (FIDOC).
16. Sistema Municipal de Agua Potable y Alcantarillado Rural (SAPAL-RURAL)
17. Academia Metropolitana de Seguridad Pública.
18. Sistema Integral de Aseo Público (SIAP)
19. Fideicomiso Promoción Juvenil
20. Instituto Municipal de la Juventud
21. Fideicomiso para el Fortalecimiento de la Seguridad Ciudadana (FIFOSEG)



Tesorería Municipal

León

cada vez mejor

GOBIERNO MUNICIPAL

**INFORMACIÓN
FINANCIERA
ANUAL
ENERO –
DICIEMBRE
2018**



INFORMACIÓN CONTABLE



ESTADO DE SITUACIÓN FINANCIERA


MUNICIPIO DE LEON
Estado de Situación Financiera
Al 31 de diciembre de 2018

	2018	2017	PASIVO	2018	2017
ACTIVO					
Activo Circulante			Pasivo Circulante		
Efectivo y Equivalentes	1,050,887,226	1,593,608,223	Cuentas por Pagar a Corto Plazo	194,743,180	659,051,523
Derechos a Recibir Efectivo o Equivalentes	2,478,633	10,896,070	Documentos por Pagar a Corto Plazo	-	13,851,167
Derechos a Recibir Bienes o Servicios	198,764,516	224,808,509	Porción a Corto Plazo de la Deuda Pública a Largo Plazo	72,173,585	-
Inventarios	-	26,042	Títulos y Valores a Corto Plazo	-	-
Almacenes	30,607,720	49,191,786	Pasivos Diferidos a Corto Plazo	-	-
Estimación por Pérdida o Deterioro de Activos Circulantes	-	3,192,066	Fondos y Bienes de Terceros en Garantía y/o Administración a Corto Plazo	60,000	60,000
Otros Activos Circulantes	797,091	841,307	Provisiones a Corto Plazo	30,342,435	24,940,000
Total de Activo Circulante	1,279,941,626	1,876,179,872	Otros Pasivos a Corto Plazo	-	-
Activo No Circulante			Total de Pasivo Circulante	297,319,200	698,802,690
Inversiones Financieras a Largo Plazo	244,667,975	304,273,495	Pasivo No Circulante		
Derechos a Recibir Efectivo o Equivalentes a Largo Plazo	17,031,557,555	17,176,506,302	Cuentas por Pagar a Largo Plazo	18,922,306	18,922,306
Bienes Inmuebles, Infraestructura y Construcciones en Proceso	1,211,458,695	1,083,781,493	Documentos por Pagar a Largo Plazo	-	-
Bienes Muebles	84,307,869	72,152,412	Deuda Pública a Largo Plazo	1,132,387,179	1,273,652,563
Activos Intangibles	-	967,183,328	Pasivos Diferidos a Largo Plazo	-	-
Depreciación, Deterioro y Amortización Acumulada de Bienes	10,991,598	815,246,104	Fondos y Bienes de Terceros en Garantía y/o en Administración a Largo Plazo	-	-
Activos Diferidos	33,367,559	33,367,559	Provisiones a Largo Plazo	-	-
Estimación por Pérdida o Deterioro de Activos no Circulantes	-	-	Total de Pasivo No Circulante	1,151,309,485	1,292,574,889
Otros Activos no Circulantes	-	-	Total del Pasivo	1,448,628,685	1,991,377,579
Total de Activo No Circulante	17,582,452,805	17,788,100,039	HACIENDA PÚBLICA/PATRIMONIO		
Total Activo	18,862,394,431	19,664,279,911	Hacienda Pública/Patrimonio Contribuido		
			Aportaciones	17,019,265,251	15,666,739,472
			Donaciones de Capital	15,729,798,654	15,666,739,472
			Actualización de la Hacienda Pública/Patrimonio	1,289,466,597	-
			Hacienda Pública/Patrimonio Generado		
			Resultados del Ejercicio (Ahorro/ Desahorro)	394,500,496	2,006,162,850
			Resultados de Ejercicios Anteriores	892,556,027	1,141,159,534
			Revalúos	498,055,531	865,003,326
			Reservas	-	-
			Rectificaciones de Resultados de Ejercicios Anteriores	-	-
			Exceso o Insuficiencia en la Actualización de la Hacienda Pública/ Patrimonio		
			Resultado por Posición Monetaria	-	-
			Resultado por Tenencia de Activos no Monetarios	-	-
			Total Hacienda Pública/Patrimonio	17,413,765,746	17,672,902,332
			Total del Pasivo y Hacienda Pública/Patrimonio	18,862,394,431	19,664,279,911

Bajo protesta de decir verdad declaramos que los Estados Financieros y sus notas, son razonablemente correctos y son responsabilidad del emisor.



PRESIDENTE MUNICIPAL
LIC. HÉCTOR GERMAN RENÉ LÓPEZ SANTILLANA



TESORERO MUNICIPAL
C.P. y M.F. ENRIQUE ROBRIGÓ-SOSA CAMPOS

León


cada vez mejor

GOBIERNO MUNICIPAL


ESTADO DE ACTIVIDADES

MUNICIPIO DE LEÓN		
Estado de Actividades		
Del 01 de enero al 31 de diciembre de 2018		
	<u>2018</u>	<u>2017</u>
INGRESOS Y OTROS BENEFICIOS		
Ingresos de la Gestión:		
Impuestos	1,875,399,055	1,696,334,016
Cuotas y Aportaciones de Seguridad Social	1,104,636,028	1,045,183,656
Contribuciones de Mejoras	31,214	66,485
Derechos	363,911,278	318,490,017
Productos de Tipo Corriente	159,397,555	127,928,463
Aprovechamientos de Tipo Corriente	247,422,981	204,665,396
Ingresos por Venta de Bienes y Servicios	-	-
Ingresos no Comprendidos en las Fracciones de la Ley de Ingresos Causados en Ejercicios Fiscales Anteriores Pendientes de Liquidación o Pago	-	-
Participaciones, Aportaciones, Transferencias, Asignaciones, Subsidios y Otras Ayudas	4,069,990,284	3,928,769,123
Participaciones y Aportaciones	4,069,990,284	3,928,769,123
Transferencias, Asignaciones, Subsidios y Otras ayudas	-	-
Otros Ingresos y Beneficios	10,426,556	131,495,541
Ingresos Financieros	10,156,897	1,142
Incremento por Variación de Inventarios	30,638	-
Disminución del Exceso de Estimaciones por Pérdida o Deterioro u Obsolescencia	-	-
Disminución del Exceso de Provisiones	-	-
Otros Ingresos y Beneficios Varios	239,021	131,494,400
Total de Ingresos y Otros Beneficios	5,955,815,894	5,756,598,681
GASTOS Y OTRAS PÉRDIDAS		
Gastos de Funcionamiento	3,365,434,694	2,927,952,180
Servicios Personales	1,971,752,875	1,762,816,790
Materiales y Suministros	331,248,212	250,958,579
Servicios Generales	1,062,433,608	914,176,811
Transferencias, Asignaciones, Subsidios Y Otras Ayudas	882,353,739	938,717,648
Transferencias Internas y Asignaciones al Sector Público	16,756,328	51,459,762
Transferencias al Resto del Sector Público	716,366,347	711,439,676
Subsidios y Subvenciones	66,040,109	76,683,681
Ayudas Sociales	82,311,344	82,486,903
Pensiones y Jubilaciones	857,753	839,388
Transferencias a Fideicomisos, Mandatos y Contratos Análogos	-	15,786,260
Transferencias a la Seguridad Social	-	-
Donativos	-	-
Transferencias al Exterior	21,859	21,977
Participaciones y Aportaciones	-	-
Participaciones	-	-
Aportaciones	-	-
Convenios	-	-
Intereses, Comisiones y Otros Gastos de la Deuda Pública	118,122,500	102,480,737
Intereses de la Deuda Pública	116,473,259	102,391,790
Comisiones de la Deuda Pública	-	-
Gastos de la Deuda Pública	88,947	88,947
Costo por Coberturas	1,560,294	-
Apoyos Financieros	-	-
Otros Gastos y Pérdidas Extraordinarias	169,549,953	113,346,598
Estimaciones, Depreciaciones, Deterioros, Obsolescencia y Amortizaciones	167,947,547	102,590,955
Provisiones	-	-
Disminución de Inventarios	-	-
Aumento por Insuficiencia de Estimaciones por Pérdida o Deterioro y Obsolescencia	-	-
Aumento por Insuficiencia de Provisiones	-	-
Otros Gastos	1,602,406	10,755,643
Inversión Pública	527,798,980	532,941,984
Inversión Pública no Capitalizable	527,798,980	532,941,984
Total de Gastos y Otras Pérdidas	5,063,259,867	4,615,439,147
Resultados del Ejercicio (Ahorro/Desahorro)	892,556,027	1,141,159,534

Bajo protesta de decir verdad declaramos que los Estados Financieros y sus notas, son razonablemente correctos y son responsabilidad del emisor.



PRESIDENTE MUNICIPAL
LIC. HÉCTOR GERMÁN RENÉ LÓPEZ SANTILLANA



TESORERO MUNICIPAL
C.P. y M.F. ENRIQUE RODRIGO SOSA CAMPOS




ESTADO DE VARIACIÓN EN LA HACIENDA

MUNICIPIO DE LEÓN


Estado de Variación en la Hacienda Pública
Del 01 de enero al 31 de diciembre de 2018

Concepto	Hacienda Pública / Patrimonio Contribuido	Hacienda Pública / Patrimonio Generado de Ejercicios Anteriores	Hacienda Pública / Patrimonio Generado de Ejercicio	Exceso o Insuficiencia en la Actualización de la Hacienda Pública / Patrimonio	Total
Hacienda Pública / Patrimonio Contribuido Neto de 2017					
Aportaciones	15,666,739,472				15,666,739,472
Donaciones de Capital	15,666,739,472				15,666,739,472
Actualización de la Hacienda Pública/Patrimonio	-				-
Hacienda Pública / Patrimonio Generado Neto de 2017					
Resultados del Ejercicio (Ahorro/Desahorro)		865,003,326	1,141,159,534		2,006,162,860
Resultados de Ejercicios Anteriores		865,003,326	1,141,159,534		1,141,159,534
Revalúos					865,003,326
Reservas					-
Rectificaciones de Resultados de Ejercicios Anteriores					-
Exceso o Insuficiencia en la Actualización de la Hacienda Pública / Patrimonio Neto de 2017					
Resultado por Posición Monetaria					-
Resultado por Tenencia de Activos no Monetarios					-
Hacienda Pública / Patrimonio Neto Final de 2017					
	15,666,739,472	865,003,326	1,141,159,534		17,672,902,332
Cambios en la Hacienda Pública / Patrimonio Contribuido Neto de 2018					
Aportaciones	1,352,525,779				1,352,525,779
Donaciones de Capital	63,059,182				63,059,182
Actualización de la Hacienda Pública/Patrimonio	1,289,466,597				1,289,466,597
Variaciones de la Hacienda Pública / Patrimonio Neto de 2018					
Resultados del Ejercicio (Ahorro/Desahorro)		1,363,058,857	248,603,507		1,611,662,364
Resultados de Ejercicios Anteriores			892,556,027		892,556,027
Revalúos			1,141,159,534		2,504,218,391
Reservas					-
Rectificaciones de Resultados de Ejercicios Anteriores					-
Cambios en el Exceso o Insuficiencia en la Actualización de la Hacienda Pública / Patrimonio Neto de 2018					
Resultado por Posición Monetaria					-
Resultado por Tenencia de Activos no Monetarios					-
Hacienda Pública / Patrimonio Neto Final de 2018					
	17,019,265,251	498,055,531	892,556,027		17,413,765,746

Bajo protesta de decir verdad declaramos que los Estados Financieros y sus notas, son razonablemente correctos y son responsabilidad del emisor.



PRESIDENTE MUNICIPAL
LIC. HÉCTOR GERMAN RENE LÓPEZ SANTILLANA



TESORERO MUNICIPAL
C.P. y M.F. ENRIQUE RODRIGO SOSA CAMPOS




**ESTADO DE
CAMBIOS EN LA
SITUACIÓN
FINANCIERA**


MUNICIPIO DE LEÓN
Estado de Cambios en la Situación Financiera
Del 01 de enero al 31 de diciembre de 2018

	Origen	Aplicación
ACTIVO	801,885,480	
<i>Activo Circulante</i>	596,238,246	
Efectivo y Equivalentes	542,720,997	
Derechos a Recibir Efectivo o Equivalentes	8,417,537	
Derechos a Recibir Bienes o Servicios	26,043,993	
Inventarios	26,042	
Almacenes	18,584,066	
Estimación por Pérdida o Deterioro de Activos Circulantes	401,393	
Otros Activos Circulantes	44,216	
<i>Activo No Circulante</i>	205,647,234	
Inversiones Financieras a Largo Plazo	59,585,520	
Derechos a Recibir Efectivo o Equivalentes a Largo Plazo	-	
Bienes Inmuebles, Infraestructura y Construcciones en Proceso	144,948,747	
Bienes Muebles	-	127,677,202
Activos Intangibles	-	12,155,457
Depreciación, Deterioro y Amortización Acumulada de Bienes	151,937,224	
Activos Diferidos	-	10,991,598
Estimación por Pérdida o Deterioro de Activos no Circulantes	-	
Otros Activos no Circulantes	-	
PASIVO	-	542,748,894
<i>Pasivo Circulante</i>	-	401,483,490
Cuentas por Pagar a Corto Plazo	-	465,208,343
Documentos por Pagar a Corto Plazo	-	13,851,167
Porción a Corto Plazo de la Deuda Pública a Largo Plazo	72,173,585	
Títulos y Valores a Corto Plazo	-	
Pasivos Diferidos a Corto Plazo	-	
Fondos y Bienes de Terceros en Garantía y/o Administración a Corto Plazo	-	
Provisiones a Corto Plazo	5,402,435	
Otros Pasivos a Corto Plazo	-	
<i>Pasivo No Circulante</i>	-	141,265,404
Cuentas por Pagar a Largo Plazo	-	
Documentos por Pagar a Largo Plazo	-	
Deuda Pública a Largo Plazo	-	141,265,404
Pasivos Diferidos a Largo Plazo	-	
Fondos y Bienes de Terceros en Garantía y/o en Administración a Largo Plazo	-	
Provisiones a Largo Plazo	-	
HACIENDA PÚBLICA/PATRIMONIO	-	903,089,105
<i>Hacienda Pública/Patrimonio Contribuido</i>	1,352,525,779	
Aportaciones	63,059,182	
Donaciones de Capital	1,289,466,597	
Actualización de la Hacienda Pública/Patrimonio	-	
<i>Hacienda Pública/Patrimonio Generado</i>	-	2,255,614,884
Resultados del Ejercicio (Ahorro/ Desahorro)	-	892,556,027
Resultados de Ejercicios Anteriores	-	1,363,058,857
Revalúos	-	
Reservas	-	
Rectificaciones de Resultados de Ejercicios Anteriores	-	
<i>Exceso o Insuficiencia en la Actualización de la Hacienda Pública/Patrimonio</i>	-	
Resultado por Posición Monetaria	-	
Resultado por Tenencia de Activos no Monetarios	-	

Bajo protesta de decir verdad declaramos que los Estados Financieros y sus notas, son razonablemente correctos y son responsabilidad del emisor.



PRESIDENTE MUNICIPAL
LIC. HÉCTOR GERMÁN RENÉ LÓPEZ SANTILLANA



TESORERO MUNICIPAL
C.P. y M.F. ENRIQUE RODRIGO SOSA CAMPOS

León

cada vez mejor

GOBIERNO MUNICIPAL

**ESTADO DE
FLUJO DE
EFECTIVO**


MUNICIPIO DE LEÓN
Estado de Flujos de Efectivo
Del 01 de enero al 31 de diciembre de 2018

Concepto	2018	2017
Flujo de Efectivo de las Actividades de Operación		
Origen	5,955,815,894	9,992,012,791
Impuestos	1,104,636,028	1,045,183,655
Cuotas y Aportaciones de Seguridad Social	-	-
Contribuciones de mejoras	31,214	66,485
Derechos	363,911,278	318,490,017
Productos de Tipo Corriente	159,397,555	127,928,463
Aprovechamientos de Tipo Corriente	247,422,981	204,665,396
Ingresos por Venta de Bienes y Servicios	-	-
Ingresos no Comprendidos en las Fracciones de la Ley de	-	-
Ingresos Causados en Ejercicios Fiscales Anteriores	-	-
Pendientes de Liquidación o Pago	-	-
Participaciones y Aportaciones	4,069,990,284	3,928,769,123
Transferencias, Asignaciones y Subsidios y Otras Ayudas	-	-
Otros Orígenes de Operación	10,426,555	4,366,909,652
Aplicación	5,063,259,867	5,076,673,474
Servicios Personales	1,971,752,875	1,762,816,790
Materiales y Suministros	331,248,212	250,958,579
Servicios Generales	1,062,433,608	914,176,811
Transferencias Internas y Asignaciones al Sector Público	16,758,328	51,459,762
Transferencias al resto del Sector Público	716,366,347	711,439,676
Subsidios y Subvenciones	66,040,109	76,683,681
Ayudas Sociales	82,311,344	82,486,903
Pensiones y Jubilaciones	857,753	839,388
Transferencias a Fideicomisos, Mandatos y Contratos	-	15,786,260
Análogos	-	-
Transferencias a la Seguridad Social	-	-
Donativos	-	-
Transferencias al Exterior	21,859	21,977
Participaciones	-	-
Aportaciones	-	-
Convenios	-	-
Otras Aplicaciones de Operación	815,471,433	1,210,003,646
Flujo Neto de Efectivo por Actividades de Operación	892,556,027	4,915,339,317
Flujo de Efectivo de las actividades de Inversión		
Origen	409,988,739	2,661,634,048
Bienes Inmuebles, Infraestructura y Construcciones en Proceso	-	2,365,951,625
Bienes Muebles	-	193,156,243
Otros Orígenes de Inversión	409,988,739	102,526,180
Aplicación	150,824,257	7,522,369,078
Bienes Inmuebles, Infraestructura y Construcciones en Proceso	-	7,206,299,711
Bienes Muebles	-	67,573,572
Otras Aplicaciones de Inversión	150,824,257	248,495,794
Flujo Neto de Efectivo por Actividades de Inversión	259,164,483	4,860,735,030
Flujo de Efectivo de las actividades de Financiamiento		
Origen	1,430,101,799	444,523,650
Endeudamiento Neto	-	-
Interno	-	-
Externo	-	-
Otros Orígenes de Financiamiento	1,430,101,799	444,523,650
Aplicación	3,124,543,305	142,239,195
Servicios de la Deuda	-	-
Interno	-	-
Externo	-	-
Otras Aplicaciones de Financiamiento	3,124,543,305	142,239,195
Flujo Neto de Efectivo por Actividades de Financiamiento	1,694,441,507	302,284,455
Incremento/Disminución Neta en el Efectivo y Equivalentes al Efectivo	542,720,993	356,888,742
Efectivo y Equivalentes al Efectivo al Inicio del Ejercicio	1,593,608,223	1,236,719,481
Efectivo y Equivalentes al Efectivo al Final del Ejercicio	1,050,887,226	1,593,608,223

Bajo protesta de decir verdad declaramos que los Estados Financieros y sus notas, son razonablemente correctos y son responsabilidad del emisor.



PRESIDENTE MUNICIPAL
 LIC. HÉCTOR BERMÁN RENÉ LÓPEZ SANTILLANA



TESORERO MUNICIPAL
 C.P. y M.F. ENRIQUE RODRIGO SOSA CAMPOS

León


cada vez mejor

GOBIERNO MUNICIPAL


ESTADO
ANALÍTICO DEL
ACTIVO

MUNICIPIO DE LEÓN					
Estado Analítico del Activo					
Del 01 enero al 31 de diciembre de 2018					
Concepto	Saldo Inicial 1	Cargos del Periodo 2	Abonos del Periodo 3	Saldo Final 4 (1+2-3)	Variación Del Periodo (4-1)
ACTIVO	19,664,279,911	186,310,580,344	187,112,465,824	18,862,394,431	- 801,885,480
Activo Circulante					
Efectivo y Equivalentes	1,876,179,872	180,611,438,215	181,207,676,461	1,279,941,626	596,238,246
Derechos a Recibir Efectivo o Equivalentes	1,593,608,223	174,209,959,592	174,752,680,589	1,050,887,226	542,720,997
Derechos a Recibir Bienes o Servicios	10,896,070	5,856,741,434	5,865,158,971	2,478,533	8,417,537
Inventarios	224,808,509	379,630,397	405,674,390	198,764,516	26,043,993
Almacenes	26,042	-	26,042	-	26,042
Estimación por Pérdida o Deterioro de Activos Circulantes	49,191,786	164,263,342	182,847,409	30,607,720	18,584,066
Otros Activos Circulantes	3,192,066	-	401,393	3,593,459	401,393
	841,307	843,451	887,667	797,091	44,216
Activo No Circulante					
Inversiones Financieras a Largo Plazo	17,788,100,039	5,699,142,129	5,904,789,363	17,582,452,805	205,647,234
Derechos a Recibir Efectivo o Equivalentes a Largo Plazo	304,273,495	11,470,806	71,056,325	244,687,975	59,585,520
Bienes Inmuebles, Infraestructura y Construcciones en Proceso	-	-	-	-	-
Bienes Muebles	17,176,506,302	3,121,921,667	3,266,870,414	17,031,557,555	144,948,747
Activos Intangibles	1,083,781,493	1,460,670,202	1,332,993,000	1,211,458,695	127,677,202
Depreciación, Deterioro y Amortización Acumulada de Bienes	72,152,412	118,236,138	106,080,681	84,307,869	12,155,457
Activos Diferidos	815,246,104	975,851,718	1,127,788,942	967,183,328	151,937,224
Estimación por Pérdida o Deterioro de Activos no Circulantes	-	10,991,598	-	10,991,598	10,991,598
Otros Activos no Circulantes	33,367,559	-	-	33,367,559	-

Bajo protesta de decir verdad declaramos que los Estados Financieros y sus notas, son razonablemente correctos y son responsabilidad del emisor.



PRÉSIDENTE MUNICIPAL
LIC. HÉCTOR GERMÁN RENÉ LÓPEZ SANTILLANA



TESORERO MUNICIPAL
C.P. y M.F. ENRIQUE RODRÍGUEZ SOSA CAMPOS



**ESTADO
ANALÍTICO DE LA
DEUDA Y OTROS
PASIVOS**


MUNICIPIO DE LEÓN
Estado Analítico de la Deuda y Otros Pasivos
Del 01 enero Al 31 de diciembre de 2018

Denominación de las Deudas	Moneda de Contratación	Institución o País Acreedor	Saldo Inicial del Periodo	Saldo Final del Periodo
DEUDA PÚBLICA			1,517,420,464	1,204,560,764
Deuda Interna			243,767,881	72,173,585
Instituciones de Crédito	MONEDA NACIONAL	BANAMEX / BANOBRAS / BANORTE/ GOBIERNO DEL ESTADO DE GUANAJUATO	243,767,881	72,173,585
Banamex			-	31,927,785
Banobras			-	30,000,000
Banorte			-	10,245,800
Poder Ejecutivo del Estado de Guanajuato a través de la Secretaría de Finanzas , Inversión Y Admón			243,767,881	-
Títulos y Valores			-	-
Arrendamientos Financieros			-	-
Deuda Externa			1,273,652,583	72,173,585
Organismos Financieros Internacionales			-	-
Deuda Bilateral			-	-
Títulos y Valores			-	-
Arrendamientos Financieros			-	-
Subtotal a Corto Plazo			243,767,881	72,173,585
Largo Plazo			1,029,884,702	1,132,387,179
Deuda Interna			1,273,652,583	1,132,387,179
Instituciones de Crédito	MONEDA NACIONAL	BANAMEX / BANOBRAS / BANORTE/ GOBIERNO DEL ESTADO DE GUANAJUATO	1,273,652,583	1,132,387,179
Banamex			544,828,613	483,606,729
Banobras			495,000,000	435,000,000
Banorte			233,823,970	213,780,450
Títulos y Valores			-	-
Arrendamientos Financieros			-	-
Deuda Externa			1,273,652,583	1,132,387,179
Organismos Financieros Internacionales			-	-
Deuda Bilateral			-	-
Títulos y Valores			-	-
Arrendamientos Financieros			-	-
Subtotal Largo Plazo			1,029,884,702	1,132,387,179
Otros Pasivos			473,957,115	244,067,921
Total Deuda y Otros Pasivos			1,991,377,579	1,448,628,685

Bajo protesta de decir verdad declaramos que los Estados Financieros y sus notas, son razonablemente correctos y son responsabilidad del emisor.



PRESIDENTE-MUNICIPAL
LIC. HÉCTOR GERMAN RENÉ LÓPEZ SANTILLANA



TESORERO MUNICIPAL
C.P. y M.F. ENRIQUE RODRÍGUEZ SOSA-CAMPOS



INFORME SOBRE PASIVOS CONTINGENTES

MUNICIPIO DE LEÓN
Informe Sobre Pasivos Contingentes
Al 31 de diciembre de 2018

NOMBRE	CONCEPTO
JUICIOS	
DEMANDA DE AMPARO	
A 0023/2018	DEMANDA DE AMPARO
A 005/2018	DEMANDA DE AMPARO
A 006/2018	DEMANDA DE AMPARO
A 007/2018	DEMANDA DE AMPARO
A 008/2018	DEMANDA DE AMPARO
A 009/2018	DEMANDA DE AMPARO
A 010/2018	DEMANDA DE AMPARO
A 0139/2017-V	DEMANDA DE AMPARO
A 0157/2018	DEMANDA DE AMPARO
A 021/2018	DEMANDA DE AMPARO
A 024/2016-IV	DEMANDA DE AMPARO
A 028/2018	DEMANDA DE AMPARO
A 030/2018	DEMANDA DE AMPARO
A 031/2018	DEMANDA DE AMPARO
A 060/2018	DEMANDA DE AMPARO
A 065/2014	DEMANDA DE AMPARO
A 08/2017	DEMANDA DE AMPARO
A 09/2017	DEMANDA DE AMPARO
A 10/2017	DEMANDA DE AMPARO
A 1009/2018-I	DEMANDA DE AMPARO
A 1043/2018	DEMANDA DE AMPARO
A 1045/2014	DEMANDA DE AMPARO
A 1046/2014	DEMANDA DE AMPARO
A 108/2018	DEMANDA DE AMPARO
A 1093/2014	DEMANDA DE AMPARO
A 11/2017	DEMANDA DE AMPARO
A 11/2018	DEMANDA DE AMPARO
A 1100/2016-V	DEMANDA DE AMPARO
A 1132/2017	DEMANDA DE AMPARO
A 1138/2018-IV	DEMANDA DE AMPARO
A 1150/2017-V	DEMANDA DE AMPARO
A 1154/2015	DEMANDA DE AMPARO
A 12/2017	DEMANDA DE AMPARO
A 1207/2017	DEMANDA DE AMPARO
A 13/2017	DEMANDA DE AMPARO
A 1302/2015-V	DEMANDA DE AMPARO
A 1396/2017	DEMANDA DE AMPARO
A 1431/2017	DEMANDA DE AMPARO
A 149/2018-VI	DEMANDA DE AMPARO
A 15/2017	DEMANDA DE AMPARO
A 159/2018-IV	DEMANDA DE AMPARO
A 16/2017	DEMANDA DE AMPARO
A 17/2017	DEMANDA DE AMPARO
A 1731/2016	DEMANDA DE AMPARO
A 1735/2016-III	DEMANDA DE AMPARO
A 18/2017-IV	DEMANDA DE AMPARO
A 19/2017	DEMANDA DE AMPARO
A 20/2017	DEMANDA DE AMPARO
A 21/2017	DEMANDA DE AMPARO
A 210/2018-VII	DEMANDA DE AMPARO
A 211/2018-I	DEMANDA DE AMPARO
A 22/2017	DEMANDA DE AMPARO
A 225/2018-I	DEMANDA DE AMPARO
A 233/2017	DEMANDA DE AMPARO
A 238/2017	DEMANDA DE AMPARO
A 24/2017	DEMANDA DE AMPARO
A 242/2018-V	DEMANDA DE AMPARO
A 272/2018	DEMANDA DE AMPARO
A 282/2016-V	DEMANDA DE AMPARO
A 286/2018	DEMANDA DE AMPARO
A 293/2013-VII	DEMANDA DE AMPARO
A 312/2017	DEMANDA DE AMPARO
A 321/2017	DEMANDA DE AMPARO
A 327/2018-IV	DEMANDA DE AMPARO
A 352/2018-II	DEMANDA DE AMPARO
A 356/2017	DEMANDA DE AMPARO
A 363/2017-3	DEMANDA DE AMPARO
A 368/2017	DEMANDA DE AMPARO
A 369/2017	DEMANDA DE AMPARO
A 370/2017	DEMANDA DE AMPARO
A 371/2017	DEMANDA DE AMPARO
A 373/2017	DEMANDA DE AMPARO

Handwritten signature and initials

MUNICIPIO DE LEON
Informe Sobre Pasivos Contingentes
Al 31 de diciembre de 2018

NOMBRE	CONCEPTO
A 379/2017	DEMANDA DE AMPARO
A 394/2017	DEMANDA DE AMPARO
A 397/2017	DEMANDA DE AMPARO
A 429/2018-IV	DEMANDA DE AMPARO
A 430/2018	DEMANDA DE AMPARO
A 441/2018-VII	DEMANDA DE AMPARO
A 479/2018-IV	DEMANDA DE AMPARO
A 482/2017	DEMANDA DE AMPARO
A 483/2017	DEMANDA DE AMPARO
A 484/2017	DEMANDA DE AMPARO
A 485/2017	DEMANDA DE AMPARO
A 486/2017	DEMANDA DE AMPARO
A 487/2017	DEMANDA DE AMPARO
A 488/2017	DEMANDA DE AMPARO
A 491/2017	DEMANDA DE AMPARO
A 496/2017	DEMANDA DE AMPARO
A 504/2018-VII	DEMANDA DE AMPARO
A 506/2018-VII-LL	DEMANDA DE AMPARO
A 518/2018	DEMANDA DE AMPARO
A 536/2018-III	DEMANDA DE AMPARO
A 551/2017	DEMANDA DE AMPARO
A 560/2018-VII	DEMANDA DE AMPARO
A 564/2018-IV	DEMANDA DE AMPARO
A 589/2018-IV	DEMANDA DE AMPARO
A 590/2018-V	DEMANDA DE AMPARO
A 678/2017	DEMANDA DE AMPARO
A 696/2018-I	DEMANDA DE AMPARO
A 723/2018-III	DEMANDA DE AMPARO
A 736/2018	DEMANDA DE AMPARO
A 737/2018-II	DEMANDA DE AMPARO
A 761/2018-V	DEMANDA DE AMPARO
A 776/2017	DEMANDA DE AMPARO
A 817/2017	DEMANDA DE AMPARO
A 831/2017	DEMANDA DE AMPARO
A 849/2018-IV	DEMANDA DE AMPARO
A 863/2018-VI	DEMANDA DE AMPARO
A 881/2014	DEMANDA DE AMPARO
A 882/2018-5	DEMANDA DE AMPARO
A 900/2015-IV	DEMANDA DE AMPARO
A 909/2018-IV	DEMANDA DE AMPARO
A 921/2018-IV	DEMANDA DE AMPARO
A 956/2017	DEMANDA DE AMPARO
DENUNCIA CIVIL	
C 0011/2016	DENUNCIA CIVIL
C 00142/2013	DENUNCIA CIVIL
C 0017/2016	DENUNCIA CIVIL
C 0017/2017	DENUNCIA CIVIL
C 0027/2018	DENUNCIA CIVIL
C 0034/2016	DENUNCIA CIVIL
C 0042/2013	DENUNCIA CIVIL
C 0075/2016	DENUNCIA CIVIL
C 0086/2016	DENUNCIA CIVIL
C 0106/2015	DENUNCIA CIVIL
C 0138/2014	DENUNCIA CIVIL
C 0157/2018	DENUNCIA CIVIL
C 0167/2017	DENUNCIA CIVIL
C 0178/2016	DENUNCIA CIVIL
C 0191/2009	DENUNCIA CIVIL
C 0197/2018	DENUNCIA CIVIL
C 0199/2018	DENUNCIA CIVIL
C 0202/2018	DENUNCIA CIVIL
C 0207/2018	DENUNCIA CIVIL
C 0208/2015	DENUNCIA CIVIL
C 0210/2018	DENUNCIA CIVIL
C 0211/2018	DENUNCIA CIVIL
C 0214/2018	DENUNCIA CIVIL
C 0217/2018	DENUNCIA CIVIL
C 0218/2018	DENUNCIA CIVIL
C 0221/2018	DENUNCIA CIVIL
C 0222/2018	DENUNCIA CIVIL
C 0225/2018	DENUNCIA CIVIL
C 0227/2015	DENUNCIA CIVIL
C 0269/2015	DENUNCIA CIVIL
C 0304/2018	DENUNCIA CIVIL
C 0315/2014	DENUNCIA CIVIL
C 0323/2018	DENUNCIA CIVIL

Handwritten signature and date:
24
For 24

MUNICIPIO DE LEÓN
Informe Sobre Pasivos Contingentes
Al 31 de diciembre de 2018

NOMBRE	CONCEPTO
C 0369/2018	DENUNCIA CIVIL
C 0393/2017	DENUNCIA CIVIL
C 0399/2015	DENUNCIA CIVIL
C 0409/2018	DENUNCIA CIVIL
C 0411/2018	DENUNCIA CIVIL
C 0413/2017	DENUNCIA CIVIL
C 0430/2015	DENUNCIA CIVIL
C 0474/2013	DENUNCIA CIVIL
C 0481/2015	DENUNCIA CIVIL
C 0503/2015	DENUNCIA CIVIL
C 0504/2018	DENUNCIA CIVIL
C 0506/2018	DENUNCIA CIVIL
C 0508/2018	DENUNCIA CIVIL
C 0511/2018	DENUNCIA CIVIL
C 0516/2018	DENUNCIA CIVIL
C 0537/2015	DENUNCIA CIVIL
C 0540/2015	DENUNCIA CIVIL
C 0554/2015	DENUNCIA CIVIL
C 0558/2015	DENUNCIA CIVIL
C 0571/2015	DENUNCIA CIVIL
C 0582/2018	DENUNCIA CIVIL
C 0602/2016	DENUNCIA CIVIL
C 0693/2011	DENUNCIA CIVIL
C 0740/2018	DENUNCIA CIVIL
C 0744/2015	DENUNCIA CIVIL
C 0752/2018	DENUNCIA CIVIL
C 0754/2017	DENUNCIA CIVIL
C 0763/2017	DENUNCIA CIVIL
C 0765/2014	DENUNCIA CIVIL
C 0810/2016	DENUNCIA CIVIL
C 0835/2013	DENUNCIA CIVIL
C 0966/2013	DENUNCIA CIVIL
C 1072/2012	DENUNCIA CIVIL
C 172/2013	DENUNCIA CIVIL
C 214/2018	DENUNCIA CIVIL
C 221/2018	DENUNCIA CIVIL
C 222/2018	DENUNCIA CIVIL
C 240/2018	DENUNCIA CIVIL
C 641/2013	DENUNCIA CIVIL
DENUNCIA PENAL	
23520/2015	DENUNCIA PENAL
DP 012/2016	DENUNCIA PENAL
DP 100000/2017	DENUNCIA PENAL
DP 100022/2017	DENUNCIA PENAL
DP 100040/2017	DENUNCIA PENAL
DP 101342/2017	DENUNCIA PENAL
DP 101365/2017	DENUNCIA PENAL
DP 102215/2017	DENUNCIA PENAL
DP 102278/2017	DENUNCIA PENAL
DP 109490/2017	DENUNCIA PENAL
DP 109562/2017	DENUNCIA PENAL
DP 1149/2016	DENUNCIA PENAL
DP 115553/2017	DENUNCIA PENAL
DP 12232/2017	DENUNCIA PENAL
DP 15160/2016	DENUNCIA PENAL
DP 16164/2017	DENUNCIA PENAL
DP 16189/2017	DENUNCIA PENAL
DP 16200/2017	DENUNCIA PENAL
DP 16600/2017	DENUNCIA PENAL
DP 16627/2017	DENUNCIA PENAL
DP 166616/2017	DENUNCIA PENAL
DP 17371/2016	DENUNCIA PENAL
DP 18203/2017	DENUNCIA PENAL
DP 18453/2017	DENUNCIA PENAL
DP 19118/2017	DENUNCIA PENAL
DP 19197/2017	DENUNCIA PENAL
DP 19219/2017	DENUNCIA PENAL
DP 19235/2017	DENUNCIA PENAL
DP 19248/2017	DENUNCIA PENAL
DP 20887/2017	DENUNCIA PENAL
DP 20966/2017	DENUNCIA PENAL
DP 21020/2017	DENUNCIA PENAL
DP 2227/2016	DENUNCIA PENAL
DP 22704/2016	DENUNCIA PENAL
DP 22723/2016	DENUNCIA PENAL
DP 22735/2016	DENUNCIA PENAL

27

Fernando

MUNICIPIO DE LEON
Informe Sobre Pasivos Contingentes
Al 31 de diciembre de 2016

NOMBRE	CONCEPTO
DP 22809/2016	DENUNCIA PENAL
DP 23475/2017	DENUNCIA PENAL
DP 23541/2017	DENUNCIA PENAL
DP 23553/2016	DENUNCIA PENAL
DP 23596/2016	DENUNCIA PENAL
DP 23596/2017	DENUNCIA PENAL
DP 23612/2017	DENUNCIA PENAL
DP 23613/2016	DENUNCIA PENAL
DP 23629/2016	DENUNCIA PENAL
DP 23663/2016	DENUNCIA PENAL
DP 23910/2016	DENUNCIA PENAL
DP 23934/2016	DENUNCIA PENAL
DP 23953/2016	DENUNCIA PENAL
DP 23965/2016	DENUNCIA PENAL
DP 24000/2016	DENUNCIA PENAL
DP 24023/2016	DENUNCIA PENAL
DP 24389/2016	DENUNCIA PENAL
DP 24411/2016	DENUNCIA PENAL
DP 24417/2017	DENUNCIA PENAL
DP 24418/2017	DENUNCIA PENAL
DP 24420/2017	DENUNCIA PENAL
DP 24421/2017	DENUNCIA PENAL
DP 25114/2016	DENUNCIA PENAL
DP 25191/2016	DENUNCIA PENAL
DP 25211/2016	DENUNCIA PENAL
DP 25233/2016	DENUNCIA PENAL
DP 25249/2016	DENUNCIA PENAL
DP 25524/2015	DENUNCIA PENAL
DP 25648/2016	DENUNCIA PENAL
DP 25663/2016	DENUNCIA PENAL
DP 25669/2016	DENUNCIA PENAL
DP 25698/2016	DENUNCIA PENAL
DP 25926/2016	DENUNCIA PENAL
DP 25936/2016	DENUNCIA PENAL
DP 25951/2016	DENUNCIA PENAL
DP 25987/2016	DENUNCIA PENAL
DP 25999/2016	DENUNCIA PENAL
DP 26018/2016	DENUNCIA PENAL
DP 26039/2016	DENUNCIA PENAL
DP 26308/2016	DENUNCIA PENAL
DP 26328/2016	DENUNCIA PENAL
DP 26361/2016	DENUNCIA PENAL
DP 26368/2016	DENUNCIA PENAL
DP 26477/2017	DENUNCIA PENAL
DP 26527/2017	DENUNCIA PENAL
DP 26552/2017	DENUNCIA PENAL
DP 26583/2017	DENUNCIA PENAL
DP 26643/2016	DENUNCIA PENAL
DP 26653/2016	DENUNCIA PENAL
DP 26686/2016	DENUNCIA PENAL
DP 26700/2016	DENUNCIA PENAL
DP 26728/2016	DENUNCIA PENAL
DP 26915/2017	DENUNCIA PENAL
DP 26925/2017	DENUNCIA PENAL
DP 26956/2017	DENUNCIA PENAL
DP 26969/2017	DENUNCIA PENAL
DP 27490/2016	DENUNCIA PENAL
DP 27502/2016	DENUNCIA PENAL
DP 27518/2016	DENUNCIA PENAL
DP 27920/2016	DENUNCIA PENAL
DP 27936/2016	DENUNCIA PENAL
DP 27946/2016	DENUNCIA PENAL
DP 27956/2016	DENUNCIA PENAL
DP 28375/2014	DENUNCIA PENAL
DP 28552/2015	DENUNCIA PENAL
DP 28653/2016	DENUNCIA PENAL
DP 28669/2016	DENUNCIA PENAL
DP 28699/2014	DENUNCIA PENAL
DP 28891/2014	DENUNCIA PENAL
DP 28918/2014	DENUNCIA PENAL
DP 28982/2016	DENUNCIA PENAL
DP 29006/2016	DENUNCIA PENAL
DP 29057/2016	DENUNCIA PENAL
DP 29074/2016	DENUNCIA PENAL
DP 29081/2017	DENUNCIA PENAL
DP 29898/2016	DENUNCIA PENAL

[Handwritten signature]

MUNICIPIO DE LEON
 Informe Sobre Pasivos Contingentes
 Al 31 de diciembre de 2016

NOMBRE	CONCEPTO
DP 29909/2016	DENUNCIA PENAL
DP 29921/2016	DENUNCIA PENAL
DP 29939/2016	DENUNCIA PENAL
DP 30038/2017	DENUNCIA PENAL
DP 30068/2017	DENUNCIA PENAL
DP 30282/2016	DENUNCIA PENAL
DP 30308/2016	DENUNCIA PENAL
DP 30341/2016	DENUNCIA PENAL
DP 30377/2016	DENUNCIA PENAL
DP 30688/2016	DENUNCIA PENAL
DP 30706/2016	DENUNCIA PENAL
DP 30736/2016	DENUNCIA PENAL
DP 31054/2016	DENUNCIA PENAL
DP 31114/2016	DENUNCIA PENAL
DP 31147/2016	DENUNCIA PENAL
DP 31374/2017	DENUNCIA PENAL
DP 32248/2016	DENUNCIA PENAL
DP 32291/2016	DENUNCIA PENAL
DP 32635/2017	DENUNCIA PENAL
DP 32728/2017	DENUNCIA PENAL
DP 33462/2016	DENUNCIA PENAL
DP 33501/2016	DENUNCIA PENAL
DP 336/2017	DENUNCIA PENAL
DP 34006/2017	DENUNCIA PENAL
DP 34018/2017	DENUNCIA PENAL
DP 34113/2017	DENUNCIA PENAL
DP 34129/2017	DENUNCIA PENAL
DP 34534/2016	DENUNCIA PENAL
DP 34572/2016	DENUNCIA PENAL
DP 34598/2016	DENUNCIA PENAL
DP 34622/2016	DENUNCIA PENAL
DP 34637/2016	DENUNCIA PENAL
DP 35026/2017	DENUNCIA PENAL
DP 35057/2017	DENUNCIA PENAL
DP 35087/2016	DENUNCIA PENAL
DP 35099/2017	DENUNCIA PENAL
DP 35140/2016	DENUNCIA PENAL
DP 35148/2016	DENUNCIA PENAL
DP 35169/2016	DENUNCIA PENAL
DP 35498/2016	DENUNCIA PENAL
DP 35888/2016	DENUNCIA PENAL
DP 35912/2016	DENUNCIA PENAL
DP 35924/2016	DENUNCIA PENAL
DP 35959/2016	DENUNCIA PENAL
DP 35991/2016	DENUNCIA PENAL
DP 36242/2016	DENUNCIA PENAL
DP 36272/2016	DENUNCIA PENAL
DP 36279/2016	DENUNCIA PENAL
DP 36290/2016	DENUNCIA PENAL
DP 36299/2016	DENUNCIA PENAL
DP 37195/2016	DENUNCIA PENAL
DP 37270/2016	DENUNCIA PENAL
DP 37286/2016	DENUNCIA PENAL
DP 37912/2016	DENUNCIA PENAL
DP 37921/2016	DENUNCIA PENAL
DP 37970/2016	DENUNCIA PENAL
DP 38306/2016	DENUNCIA PENAL
DP 38603/2016	DENUNCIA PENAL
DP 38891/2017	DENUNCIA PENAL
DP 38936/2016	DENUNCIA PENAL
DP 39780/2017	DENUNCIA PENAL
DP 39827/2017	DENUNCIA PENAL
DP 40363/2016	DENUNCIA PENAL
DP 40410/2016	DENUNCIA PENAL
DP 40424/2016	DENUNCIA PENAL
DP 43161/2016	DENUNCIA PENAL
DP 4338/2017	DENUNCIA PENAL
DP 43586/2016	DENUNCIA PENAL
DP 43608/2016	DENUNCIA PENAL
DP 47602/2017	DENUNCIA PENAL
DP 47662/2017	DENUNCIA PENAL
DP 47689/2017	DENUNCIA PENAL
DP 47710/2017	DENUNCIA PENAL
DP 47718/2017	DENUNCIA PENAL
DP 49326/2017	DENUNCIA PENAL
DP 49351/2017	DENUNCIA PENAL

Handwritten signature and date

MUNICIPIO DE LEÓN
Informe Sobre Pasivos Contingentes
Al 31 de Diciembre de 2016

NOMBRE	CONCEPTO
DP 49475/2017	DENUNCIA PENAL
DP 49525/2017	DENUNCIA PENAL
DP 49547/2017	DENUNCIA PENAL
DP 50132/2016	DENUNCIA PENAL
DP 50146/2016	DENUNCIA PENAL
DP 50225/2016	DENUNCIA PENAL
DP 5141/2016	DENUNCIA PENAL
DP 5231/2016	DENUNCIA PENAL
DP 53853/2016	DENUNCIA PENAL
DP 54759/2017	DENUNCIA PENAL
DP 54792/2017	DENUNCIA PENAL
DP 55311/2016	DENUNCIA PENAL
DP 55337/2016	DENUNCIA PENAL
DP 57112/2016	DENUNCIA PENAL
DP 57176/2016	DENUNCIA PENAL
DP 5731/2011	DENUNCIA PENAL
DP 57344/2017	DENUNCIA PENAL
DP 57395/2017	DENUNCIA PENAL
DP 60034/2017	DENUNCIA PENAL
DP 61567/2016	DENUNCIA PENAL
DP 61575/2016	DENUNCIA PENAL
DP 65250/2017	DENUNCIA PENAL
DP 65332/2017	DENUNCIA PENAL
DP 65381/2017	DENUNCIA PENAL
DP 65937/2016	DENUNCIA PENAL
DP 70213/2017	DENUNCIA PENAL
DP 70241/2017	DENUNCIA PENAL
DP 70297/2017	DENUNCIA PENAL
DP 71408/2018	DENUNCIA PENAL
DP 8110/2017	DENUNCIA PENAL
DP 81111/2017	DENUNCIA PENAL
DP 8235/2017	DENUNCIA PENAL
DP 82912/2017	DENUNCIA PENAL
DP 85670/2017	DENUNCIA PENAL
DP 85696/2017	DENUNCIA PENAL
DP 93488/2017	DENUNCIA PENAL
DP 9430/2017	DENUNCIA PENAL
DP 98651/2017	DENUNCIA PENAL
DP 98901/2017	DENUNCIA PENAL
DP 99979/2017	DENUNCIA PENAL
DP. 61561/2016	DENUNCIA PENAL
DP50147/2016	DENUNCIA PENAL
JUICIOS LABORALES	
SERGIO ARTURO ALVARADO ANDA, FRANCISCO PORRAS ORNELAS, HIPOLITO CANALES ROMAN, J. ANTONIO BECERRA, J. JESUS ESPARZA MENDEZ Y ARMANDO LOZANO	DEMANDA LABORAL
ROGELIO GUTIERREZ BUENO	DEMANDA LABORAL
JOSE FRANCISCO PINEDA TREJO LUNA	DEMANDA LABORAL
JOSE TRINIDAD ARGOT REYES	DEMANDA LABORAL
CRISTOBAL ALCANTAR BARRON	DEMANDA LABORAL
GUSTAVO HERNANDEZ RODRIGUEZ	DEMANDA LABORAL
RAYMUNDO SANCHEZ RAMIREZ Y OTRO	DEMANDA LABORAL
SAMUEL TORRES LIRA	DEMANDA LABORAL
ERIKA DEL CARMEN MORALES TORRES	DEMANDA LABORAL
KARLA PAOLA RODRIGUEZ CAREAGA	DEMANDA LABORAL
ABRAHAM MORALES VAZQUEZ	DEMANDA LABORAL
MIGUEL ANGEL MORA GONZALEZ	DEMANDA LABORAL
JUAN ALBERTO VILLALOBOS CASTILLO	DEMANDA LABORAL
JOSE ISACC CHAVEZ ROJAS, ANTONIO ESCOBAR MEDINA, FRANCISCO GUERRERO, RAYMUNO LOPEZ MENDEZ, MA. NATIVIDAD GUERRERO AGUILERA	DEMANDA LABORAL
SILVIA EDITH FERNANDEZ ORTEGA	DEMANDA LABORAL
MARTHA PATRICIA TAGLE BUENO	DEMANDA LABORAL
JANETTE GARCIA SANDOVAL	DEMANDA LABORAL
RICARDO GUTIERREZ ORTEGA	DEMANDA LABORAL
JOSE LUIS LOPEZ MEDEL, CELESTINO LOPEZ MEDEL, J. REFUGIO SANCHEZ RAMIREZ, MANUELA CRUZ MEZA, JOSE RAMIREZ RAMIREZ	DEMANDA LABORAL
BALTAZAR BARRON ROMERO Y ABUNDIS MARTINEZ ATANASIO	DEMANDA LABORAL
ALVARO LOPEZ MUÑOZ	DEMANDA LABORAL
RICARDO ISRAEL FERNANDEZ LOPEZ	DEMANDA LABORAL
CARLOS CONTRERAS MORA	DEMANDA LABORAL
VICTOR ANTONIO RAMIREZ ALVARADO	DEMANDA LABORAL
FRANCISCO JAVIER BAEZ MARES, ANGELINA GOMEZ RAMIREZ, PEDRO ALFARO PEREZ, JUAN MANUEL REA AYALA, RAMON LARA VAZQUEZ, LUIS REYES AGUIRRE	DEMANDA LABORAL
VICTOR MANUEL FLORES	DEMANDA LABORAL

[Handwritten signature]

MUNICIPIO DE LEÓN
Informe Sobre Pasivos Contingentes
Al 31 de diciembre de 2016

NOMBRE	CONCEPTO
SALVADOR PAEZ PAEZ	DEMANDA LABORAL
LUIS DAVID ROMERO REYNOSO	DEMANDA LABORAL
EDUARDO ALVAREZ GUTIERREZ	DEMANDA LABORAL
CARLOS ARMANDO MACIAS TREVIÑO	DEMANDA LABORAL
MIGUEL ANGEL CAMARILLO FALCON	DEMANDA LABORAL
DIEGO ARMANDO ZARATE CANO	DEMANDA LABORAL
FRANCISCO MARTIN VAZQUEZ MACIAS	DEMANDA LABORAL
HIGINIO ABDON RAMIREZ	DEMANDA LABORAL
PABLO ALEJANDRO OROZCO RUIZ	DEMANDA LABORAL
RAMON NUÑEZ VALDIVIA	DEMANDA LABORAL
MIGUEL ANGEL CALDERA ESCOBEDO	DEMANDA LABORAL
SANDRA MARIBEL LÓPEZ Y MA. ELENA MORENO LIMON	DEMANDA LABORAL
GABRIELA GONZALEZ SEGOVIA	DEMANDA LABORAL
FELIPE MUÑOZ LOPEZ	DEMANDA LABORAL
JOSE JULIAN QUIROZ ROCHA	DEMANDA LABORAL
ALEJANDRO ANDRADE RODRIGUEZ Y OTROS	DEMANDA LABORAL
MARIA DE LA PAZ VAZQUEZ RODRIGUEZ	DEMANDA LABORAL
ADRIAN JANTES MATA	DEMANDA LABORAL
CARLOS HUMBERTO ZARAGOZA ARIAS	DEMANDA LABORAL
JOSE DAVID ZAMARRON RODRIGUEZ	DEMANDA LABORAL
LUZ ADRIANA LANGO ESPINOZA	DEMANDA LABORAL
JUAN JOSE HERNANDEZ HERNANDEZ	DEMANDA LABORAL
ANA BETANIA CORDOVA TELLEZ	DEMANDA LABORAL
CRISTIAN ALFREDO GARCIA LÓPEZ	DEMANDA LABORAL
MARIA GUADALUPE MENDEZ VILLANUEVA	DEMANDA LABORAL
CARLOS HUMBERTO ZARAGOZA ARIAS	DEMANDA LABORAL
RUBEN PADILLA BRAVO	DEMANDA LABORAL
J. JESUS NABARRO NABARRO	DEMANDA LABORAL
FRANCISCO VELAZQUEZ RIOS	DEMANDA LABORAL
MONICA ELISA RAMIREZ ORTEGA	DEMANDA LABORAL
RAUL REYES GUEVARA	DEMANDA LABORAL
MA DE JESUS PONCE LÓPEZ	DEMANDA LABORAL
ALEJANDRO MARTÍN ARAIZA NAVARRO	DEMANDA LABORAL
MIRIAM DEL CARMEN SIERRA PEREZ	DEMANDA LABORAL
EDGAR ALBERTO ANDRADE ESPINOZA	DEMANDA LABORAL
ALEJANDRO LOPEZ MARTINEZ	DEMANDA LABORAL
CHRISTIAN ERNESTO MARQUEZ MOLINA	DEMANDA LABORAL
VALENTE IBARRA CALDERA Y OTROS	DEMANDA LABORAL
MARIA GUADALUPE SOLIS FRANCO	DEMANDA LABORAL
LASARO SALAZAR	DEMANDA LABORAL
MIGUEL ANGEL PEDREZA MONJARAZ	DEMANDA LABORAL
AGUSTIN CRUZ RAMIREZ	DEMANDA LABORAL
JUAN ROBERTO RUBIO ANDRADE	DEMANDA LABORAL
MIGUEL MORENO MURILLO	DEMANDA LABORAL
LUIS ERNESTO ESCOTO FONSECA	DEMANDA LABORAL
MARIA DEL CARMEN LÓPEZ	DEMANDA LABORAL
HECTOR MARTIN SERRATOS ROJAS	DEMANDA LABORAL
ALEJANDRO ANDRADE RODRIGUEZ Y OTROS	DEMANDA LABORAL
LUIS ARMANDO CERVANTES TOVAR	DEMANDA LABORAL
EDUARDO ROJAS TRUJILLO	DEMANDA LABORAL
CRUZ ENRIQUE ALDANA RODRIGUEZ	DEMANDA LABORAL
LAURA ANDREA BALTAZAR CERVANTES, CESAR ALBEJAR SANCHEZ Y LETICIA PADILLA ALVARADO (convenio)	DEMANDA LABORAL
DERECHOS HUMANOS	
DH 104/18-A	DERECHOS HUMANOS
DH 16/18-A	DERECHOS HUMANOS
DH 187/18-A	DERECHOS HUMANOS
DH 189/18-A	DERECHOS HUMANOS
DH 190/18-A	DERECHOS HUMANOS
DH 280/18-A	DERECHOS HUMANOS
DH 32/18-A	DERECHOS HUMANOS
DH 70/18-A	DERECHOS HUMANOS
DH 84/18-A	DERECHOS HUMANOS
DH 02/17-A	DERECHOS HUMANOS
DH 04/15-A	DERECHOS HUMANOS
DH 08/15-A	DERECHOS HUMANOS
DH 101/18-A	DERECHOS HUMANOS
DH 111/16-A	DERECHOS HUMANOS
DH 111/2016-A	DERECHOS HUMANOS
DH 113/15-A	DERECHOS HUMANOS
DH 115/16-A	DERECHOS HUMANOS
DH 122/17-A	DERECHOS HUMANOS
DH 124/15-A	DERECHOS HUMANOS
DH 125/14-A	DERECHOS HUMANOS
DH 125/17-A	DERECHOS HUMANOS
DH 127/16-A	DERECHOS HUMANOS

[Handwritten signature]

MUNICIPIO DE LEON
 Informe Sobre Pasivos Contingentes
 Al 31 de diciembre de 2018

NOMBRE	CONCEPTO
DH 128/15-A	DERECHOS HUMANOS
DH 128/17-A	DERECHOS HUMANOS
DH 131/17-A	DERECHOS HUMANOS
DH 135/17-A	DERECHOS HUMANOS
DH 140/17-A	DERECHOS HUMANOS
DH 147/16-A	DERECHOS HUMANOS
DH 166/15-A	DERECHOS HUMANOS
DH 17/18-A	DERECHOS HUMANOS
DH 18/16-A	DERECHOS HUMANOS
DH 182/14-A	DERECHOS HUMANOS
DH 185/17-A	DERECHOS HUMANOS
DH 188/17-A	DERECHOS HUMANOS
DH 190/15-A	DERECHOS HUMANOS
DH 191/15-A	DERECHOS HUMANOS
DH 198/17-A	DERECHOS HUMANOS
DH 202/16-A	DERECHOS HUMANOS
DH 203/17-A	DERECHOS HUMANOS
DH 204/16-A	DERECHOS HUMANOS
DH 209/16-A	DERECHOS HUMANOS
DH 209/17-A	DERECHOS HUMANOS
DH 211/17-A-1	DERECHOS HUMANOS
DH 216/14-A	DERECHOS HUMANOS
DH 216/15-A	DERECHOS HUMANOS
DH 217/16-A	DERECHOS HUMANOS
DH 220/16-A	DERECHOS HUMANOS
DH 223/17-A	DERECHOS HUMANOS
DH 228/13-A	DERECHOS HUMANOS
DH 237/16-A	DERECHOS HUMANOS
DH 238/16-A	DERECHOS HUMANOS
DH 239/17-A	DERECHOS HUMANOS
DH 245/15-A	DERECHOS HUMANOS
DH 245/16-a	DERECHOS HUMANOS
DH 249/14-A	DERECHOS HUMANOS
DH 251/17-A	DERECHOS HUMANOS
DH 256/16-A	DERECHOS HUMANOS
DH 257/17-A	DERECHOS HUMANOS
DH 280/16-A	DERECHOS HUMANOS
DH 286/14-A	DERECHOS HUMANOS
DH 295/13-A	DERECHOS HUMANOS
DH 302/14-A	DERECHOS HUMANOS
DH 304/13-A	DERECHOS HUMANOS
DH 31/17-A	DERECHOS HUMANOS
DH 32/16-A	DERECHOS HUMANOS
DH 38/14-A	DERECHOS HUMANOS
DH 42/17-A	DERECHOS HUMANOS
DH 47/15-A	DERECHOS HUMANOS
DH 49/16-A	DERECHOS HUMANOS
DH 51/16-A	DERECHOS HUMANOS
DH 60/17-A	DERECHOS HUMANOS
DH 61/2016-A	DERECHOS HUMANOS
DH 68/16-A	DERECHOS HUMANOS
DH 77/16-A	DERECHOS HUMANOS
DH 78/15-A	DERECHOS HUMANOS
DH 78/16-A	DERECHOS HUMANOS
DH 83/17-A	DERECHOS HUMANOS
DH 85/17-A	DERECHOS HUMANOS
DH 87/17-A	DERECHOS HUMANOS
JUICIOS DE NULIDAD	
DRIP 001/2017	JUICIOS DE NULIDAD
jn 685/2015	JUICIOS DE NULIDAD
JN 0018/2016	JUICIOS DE NULIDAD
JN 006/2017	JUICIOS DE NULIDAD
JN 009/2014	JUICIOS DE NULIDAD
JN 010/2017	JUICIOS DE NULIDAD
JN 013/2015	JUICIOS DE NULIDAD
JN 014/2016	JUICIOS DE NULIDAD
JN 015/2016	JUICIOS DE NULIDAD
JN 016/2016	JUICIOS DE NULIDAD
JN 017/2015	JUICIOS DE NULIDAD
JN 019/2017	JUICIOS DE NULIDAD
JN 021/2015	JUICIOS DE NULIDAD
JN 021/2016	JUICIOS DE NULIDAD
JN 025/2014	JUICIOS DE NULIDAD
JN 025/2015	JUICIOS DE NULIDAD
JN 026/2014	JUICIOS DE NULIDAD
jn 029/2014	JUICIOS DE NULIDAD

MUNICIPIO DE LEON
Informe Sobre Pasivos Contingentes
Al 31 de diciembre de 2018

NOMBRE	CONCEPTO
JN 032/2015	JUICIOS DE NULIDAD
JN 034/2015	JUICIOS DE NULIDAD
JN 035/2016	JUICIOS DE NULIDAD
JN 038/2015	JUICIOS DE NULIDAD
JN 039/2015	JUICIOS DE NULIDAD
JN 039/2016	JUICIOS DE NULIDAD
JN 041/2016	JUICIOS DE NULIDAD
JN 042/2015	JUICIOS DE NULIDAD
JN 045/2016	JUICIOS DE NULIDAD
JN 046/2015	JUICIOS DE NULIDAD
JN 046/2016	JUICIOS DE NULIDAD
JN 049/2014	JUICIOS DE NULIDAD
JN 049/2016	JUICIOS DE NULIDAD
JN 053/2014	JUICIOS DE NULIDAD
JN 053/2016	JUICIOS DE NULIDAD
JN 055/2014	JUICIOS DE NULIDAD
JN 056/2014	JUICIOS DE NULIDAD
JN 065/2015	JUICIOS DE NULIDAD
JN 067/2015	JUICIOS DE NULIDAD
JN 068/2015	JUICIOS DE NULIDAD
JN 071/2015	JUICIOS DE NULIDAD
JN 072/2015	JUICIOS DE NULIDAD
JN 075/2014	JUICIOS DE NULIDAD
JN 079/2016	JUICIOS DE NULIDAD
JN 082/2014	JUICIOS DE NULIDAD
JN 083/2015	JUICIOS DE NULIDAD
JN 085/2014	JUICIOS DE NULIDAD
JN 087/2017	JUICIOS DE NULIDAD
JN 094/2015	JUICIOS DE NULIDAD
JN 097/2016	JUICIOS DE NULIDAD
JN 099/2015	JUICIOS DE NULIDAD
JN 101/2014	JUICIOS DE NULIDAD
JN 1012/2016	JUICIOS DE NULIDAD
JN 1013/2016	JUICIOS DE NULIDAD
JN 1021/2016	JUICIOS DE NULIDAD
JN 1027/2016	JUICIOS DE NULIDAD
JN 103/2014	JUICIOS DE NULIDAD
JN 1037/2016	JUICIOS DE NULIDAD
JN 1053/2016	JUICIOS DE NULIDAD
JN 1062/2015	JUICIOS DE NULIDAD
JN 107/2015	JUICIOS DE NULIDAD
JN 109/2015	JUICIOS DE NULIDAD
JN 1090/2015	JUICIOS DE NULIDAD
JN 111/2015	JUICIOS DE NULIDAD
JN 1115/2015	JUICIOS DE NULIDAD
JN 1115/2018	JUICIOS DE NULIDAD
JN 113/2016	JUICIOS DE NULIDAD
JN 1131/2015	JUICIOS DE NULIDAD
JN 114/2016	JUICIOS DE NULIDAD
JN 117/2015	JUICIOS DE NULIDAD
JN 118/2015	JUICIOS DE NULIDAD
JN 121/2015	JUICIOS DE NULIDAD
JN 125/2016	JUICIOS DE NULIDAD
JN 126/2016	JUICIOS DE NULIDAD
JN 127/2016	JUICIOS DE NULIDAD
JN 128/2016	JUICIOS DE NULIDAD
JN 129/2015	JUICIOS DE NULIDAD
JN 129/2016	JUICIOS DE NULIDAD
JN 135/2016	JUICIOS DE NULIDAD
JN 138/2016	JUICIOS DE NULIDAD
JN 1386/2017	JUICIOS DE NULIDAD
JN 139/2015	JUICIOS DE NULIDAD
JN 1449/2018	JUICIOS DE NULIDAD
JN 147/2015	JUICIOS DE NULIDAD
JN 149/2015	JUICIOS DE NULIDAD
JN 152/2016	JUICIOS DE NULIDAD
JN 153/2016	JUICIOS DE NULIDAD
JN 154/2016	JUICIOS DE NULIDAD
JN 163/2014	JUICIOS DE NULIDAD
JN 166/2015	JUICIOS DE NULIDAD
JN 167/2015	JUICIOS DE NULIDAD
JN 169/2015	JUICIOS DE NULIDAD
JN 170/2015	JUICIOS DE NULIDAD
JN 176/2016	JUICIOS DE NULIDAD
JN 185/2016	JUICIOS DE NULIDAD
JN 186/2014	JUICIOS DE NULIDAD

Handwritten signature and initials

MUNICIPIO DE LEON
Informe Sobre Pasivos Contingentes
Al 31 de diciembre de 2016

NOMBRE	CONCEPTO
JN 187/2014	JUICIOS DE NULIDAD
JN 187/2016	JUICIOS DE NULIDAD
JN 189/2015	JUICIOS DE NULIDAD
JN 190/2015	JUICIOS DE NULIDAD
JN 201/2015	JUICIOS DE NULIDAD
JN 203/2014	JUICIOS DE NULIDAD
JN 203/2015	JUICIOS DE NULIDAD
JN 203/2016	JUICIOS DE NULIDAD
JN 214/2013	JUICIOS DE NULIDAD
JN 219/2016	JUICIOS DE NULIDAD
JN 227/2014	JUICIOS DE NULIDAD
JN 229/2014	JUICIOS DE NULIDAD
JN 229/2016	JUICIOS DE NULIDAD
JN 230/2013	JUICIOS DE NULIDAD
JN 230/2014	JUICIOS DE NULIDAD
JN 234/2016	JUICIOS DE NULIDAD
JN 240/2016	JUICIOS DE NULIDAD
JN 243/2014	JUICIOS DE NULIDAD
JN 247/2014	JUICIOS DE NULIDAD
JN 247/2016	JUICIOS DE NULIDAD
JN 267/2014	JUICIOS DE NULIDAD
JN 267/2015	JUICIOS DE NULIDAD
JN 269/2016	JUICIOS DE NULIDAD
JN 279/2016	JUICIOS DE NULIDAD
JN 281/2016	JUICIOS DE NULIDAD
JN 283/2014	JUICIOS DE NULIDAD
JN 283/2016	JUICIOS DE NULIDAD
JN 287/2016	JUICIOS DE NULIDAD
JN 292/2016	JUICIOS DE NULIDAD
JN 303/2016	JUICIOS DE NULIDAD
JN 306/2014	JUICIOS DE NULIDAD
JN 308/2016	JUICIOS DE NULIDAD
JN 319/2014	JUICIOS DE NULIDAD
jn 323/2014	JUICIOS DE NULIDAD
JN 325/2016	JUICIOS DE NULIDAD
JN 326/2016	JUICIOS DE NULIDAD
JN 327/2014	JUICIOS DE NULIDAD
JN 329/2014	JUICIOS DE NULIDAD
JN 330/2016	JUICIOS DE NULIDAD
JN 331/2015	JUICIOS DE NULIDAD
JN 338/2013	JUICIOS DE NULIDAD
JN 341/2015	JUICIOS DE NULIDAD
JN 345/2016	JUICIOS DE NULIDAD
JN 351/2015	JUICIOS DE NULIDAD
jn 357/2014	JUICIOS DE NULIDAD
JN 360/2015	JUICIOS DE NULIDAD
JN 362/2015	JUICIOS DE NULIDAD
JN 378/2014	JUICIOS DE NULIDAD
JN 379/2013	JUICIOS DE NULIDAD
JN 381/2015	JUICIOS DE NULIDAD
JN 399/2014	JUICIOS DE NULIDAD
JN 402/2014	JUICIOS DE NULIDAD
JN 404/2014	JUICIOS DE NULIDAD
JN 417/2013	JUICIOS DE NULIDAD
JN 417/2014	JUICIOS DE NULIDAD
JN 419/2014	JUICIOS DE NULIDAD
JN 425/2016	JUICIOS DE NULIDAD
JN 432/2015	JUICIOS DE NULIDAD
JN 434/2015	JUICIOS DE NULIDAD
JN 435/2014	JUICIOS DE NULIDAD
JN 447/2014	JUICIOS DE NULIDAD
JN 449/2015	JUICIOS DE NULIDAD
JN 450/2015	JUICIOS DE NULIDAD
JN 471/2015	JUICIOS DE NULIDAD
JN 471/2016	JUICIOS DE NULIDAD
JN 472/2015	JUICIOS DE NULIDAD
JN 476/2014	JUICIOS DE NULIDAD
JN 477/2014	JUICIOS DE NULIDAD
JN 477/2015	JUICIOS DE NULIDAD
JN 477/2016	JUICIOS DE NULIDAD
JN 478/2015	JUICIOS DE NULIDAD
JN 481/2013	JUICIOS DE NULIDAD
JN 485/2014	JUICIOS DE NULIDAD
JN 481/2014	JUICIOS DE NULIDAD
JN 495/2014	JUICIOS DE NULIDAD
JN 495/2015	JUICIOS DE NULIDAD

24
Fad M

MUNICIPIO DE LEON
Informe Sobre Pasivos Contingentes
Al 31 de diciembre de 2015

NOMBRE	CONCEPTO
jn 496/2015	JUICIOS DE NULIDAD
JN 496/2016	JUICIOS DE NULIDAD
JN 497/2014	JUICIOS DE NULIDAD
JN 507/2016	JUICIOS DE NULIDAD
JN 512/2013	JUICIOS DE NULIDAD
JN 515/2015	JUICIOS DE NULIDAD
JN 516/2015	JUICIOS DE NULIDAD
JN 517/2014	JUICIOS DE NULIDAD
JN 519/2016	JUICIOS DE NULIDAD
JN 521/2015	JUICIOS DE NULIDAD
JN 523/2014	JUICIOS DE NULIDAD
JN 526/2015	JUICIOS DE NULIDAD
JN 542/2015	JUICIOS DE NULIDAD
JN 548/2015	JUICIOS DE NULIDAD
JN 561/2014	JUICIOS DE NULIDAD
JN 562/2013	JUICIOS DE NULIDAD
JN 563/2015	JUICIOS DE NULIDAD
JN 564/2013	JUICIOS DE NULIDAD
JN 567/2015	JUICIOS DE NULIDAD
JN 577/2015	JUICIOS DE NULIDAD
JN 578/2015	JUICIOS DE NULIDAD
JN 580/2014	JUICIOS DE NULIDAD
JN 581/2014	JUICIOS DE NULIDAD
JN 588/2015	JUICIOS DE NULIDAD
JN 590/2013	JUICIOS DE NULIDAD
JN 597/2015	JUICIOS DE NULIDAD
JN 600/2014	JUICIOS DE NULIDAD
JN 605/2015	JUICIOS DE NULIDAD
JN 607/2015	JUICIOS DE NULIDAD
JN 610/2013	JUICIOS DE NULIDAD
JN 613/2013	JUICIOS DE NULIDAD
JN 613/2015	JUICIOS DE NULIDAD
JN 616/2013	JUICIOS DE NULIDAD
JN 618/2014	JUICIOS DE NULIDAD
JN 619/2013	JUICIOS DE NULIDAD
JN 619/2014	JUICIOS DE NULIDAD
JN 621/2014	JUICIOS DE NULIDAD
JN 623/2015	JUICIOS DE NULIDAD
JN 626/2016	JUICIOS DE NULIDAD
JN 627/2015	JUICIOS DE NULIDAD
JN 628/2016	JUICIOS DE NULIDAD
JN 630/2015	JUICIOS DE NULIDAD
JN 631/2015	JUICIOS DE NULIDAD
JN 636/2015	JUICIOS DE NULIDAD
JN 636/2016	JUICIOS DE NULIDAD
JN 640/2015	JUICIOS DE NULIDAD
JN 641/2015	JUICIOS DE NULIDAD
JN 643/2015	JUICIOS DE NULIDAD
JN 647/2015	JUICIOS DE NULIDAD
JN 650/2016	JUICIOS DE NULIDAD
JN 653/2015	JUICIOS DE NULIDAD
JN 663/2014	JUICIOS DE NULIDAD
JN 663/2015	JUICIOS DE NULIDAD
JN 665/2016	JUICIOS DE NULIDAD
JN 666/2015	JUICIOS DE NULIDAD
JN 675/2014	JUICIOS DE NULIDAD
JN 675/2015	JUICIOS DE NULIDAD
JN 690/2015	JUICIOS DE NULIDAD
JN 695/2015	JUICIOS DE NULIDAD
JN 697/2015	JUICIOS DE NULIDAD
JN 699/2014	JUICIOS DE NULIDAD
JN 701/2015	JUICIOS DE NULIDAD
JN 704/2015	JUICIOS DE NULIDAD
JN 709/2014	JUICIOS DE NULIDAD
JN 710/2016	JUICIOS DE NULIDAD
JN 711/2016	JUICIOS DE NULIDAD
JN 713/2015	JUICIOS DE NULIDAD
JN 713/2016	JUICIOS DE NULIDAD
JN 717/2015	JUICIOS DE NULIDAD
JN 722/2015	JUICIOS DE NULIDAD
JN 725/2015	JUICIOS DE NULIDAD
JN 734/2015	JUICIOS DE NULIDAD
JN 736/2015	JUICIOS DE NULIDAD
JN 737/2015	JUICIOS DE NULIDAD
JN 742/2015	JUICIOS DE NULIDAD
JN 746/2014	JUICIOS DE NULIDAD

[Handwritten signature]

MUNICIPIO DE LEON
Informe Sobre Pasivos Contingentes
Al 31 de diciembre de 2018

NOMBRE	CONCEPTO
JN 753/2016	JUICIOS DE NULIDAD
JN 757/2015	JUICIOS DE NULIDAD
JN 763/2015	JUICIOS DE NULIDAD
JN 763/2016	JUICIOS DE NULIDAD
JN 765/2016	JUICIOS DE NULIDAD
JN 779/2015	JUICIOS DE NULIDAD
JN 784/2013	JUICIOS DE NULIDAD
JN 785/2013	JUICIOS DE NULIDAD
JN 786/2013	JUICIOS DE NULIDAD
JN 787/2015	JUICIOS DE NULIDAD
JN 789/2015	JUICIOS DE NULIDAD
JN 790/2013	JUICIOS DE NULIDAD
JN 790/2014	JUICIOS DE NULIDAD
JN 791/2015	JUICIOS DE NULIDAD
JN 794/2016	JUICIOS DE NULIDAD
JN 800/2015	JUICIOS DE NULIDAD
JN 803/2015	JUICIOS DE NULIDAD
JN 806/2015	JUICIOS DE NULIDAD
JN 816/2013	JUICIOS DE NULIDAD
JN 817/2013	JUICIOS DE NULIDAD
JN 828/2016	JUICIOS DE NULIDAD
JN 840/2013	JUICIOS DE NULIDAD
JN 842/2017	JUICIOS DE NULIDAD
JN 851/2013	JUICIOS DE NULIDAD
JN 852/2013	JUICIOS DE NULIDAD
JN 857/2015	JUICIOS DE NULIDAD
JN 861/2013	JUICIOS DE NULIDAD
JN 862/2015	JUICIOS DE NULIDAD
JN 866/2013	JUICIOS DE NULIDAD
JN 867/2016	JUICIOS DE NULIDAD
JN 868/2016	JUICIOS DE NULIDAD
JN 876/2013	JUICIOS DE NULIDAD
JN 877/2013	JUICIOS DE NULIDAD
JN 879/2015	JUICIOS DE NULIDAD
JN 885/2016	JUICIOS DE NULIDAD
JN 890/2015	JUICIOS DE NULIDAD
JN 893/2015	JUICIOS DE NULIDAD
JN 894/2015	JUICIOS DE NULIDAD
JN 895/2015	JUICIOS DE NULIDAD
JN 902/2015	JUICIOS DE NULIDAD
JN 903/2015	JUICIOS DE NULIDAD
JN 904/2015	JUICIOS DE NULIDAD
JN 905/2015	JUICIOS DE NULIDAD
jn 907/2015	JUICIOS DE NULIDAD
JN 936/2015	JUICIOS DE NULIDAD
JN 946/2015	JUICIOS DE NULIDAD
JN 951/2015	JUICIOS DE NULIDAD
JN 956/2015	JUICIOS DE NULIDAD
JN 961/2015	JUICIOS DE NULIDAD
JN 968/2018	JUICIOS DE NULIDAD
JN 978/2016	JUICIOS DE NULIDAD
JN 982/2015	JUICIOS DE NULIDAD
JN 998/2015	JUICIOS DE NULIDAD
N 636/2015	JUICIOS DE NULIDAD
NULIDAD	
N 867/4A. SALA/16	NULIDAD
N 016/5A. SALA/18	NULIDAD
N 017/5A. SALA/18	NULIDAD
N 02/5A. SALA/18	NULIDAD
N 022/2A. SALA/16	NULIDAD
N 022/5A. SALA/18	NULIDAD
N 023/5A. SALA/18	NULIDAD
N 024/5A. SALA/18	NULIDAD
N 025/5A. SALA/18	NULIDAD
N 026/5A. SALA/18	NULIDAD
N 027/5A. SALA/18	NULIDAD
N 028/5A. SALA/18	NULIDAD
N 029/5A. SALA/18	NULIDAD
N 03/5A. SALA/18	NULIDAD
N 030/5A. SALA/18	NULIDAD
N 031/5A. SALA/18	NULIDAD
N 032/5A. SALA/18	NULIDAD
N 033/5A. SALA/18	NULIDAD
N 034/5A. SALA/18	NULIDAD
N 04/5A. SALA/18	NULIDAD
N 05/5A. SALA/17	NULIDAD

[Handwritten signature]

MUNICIPIO DE LEON
Informe Sobre Pasivos Contingentes
Al 31 de diciembre de 2018

NOMBRE	CONCEPTO
N 064/4A. SALA/16	NULIDAD
N 071/2A. SALA/15	NULIDAD
N 09/5A. SALA/18	NULIDAD
N 099/5A. SALA/17	NULIDAD
N 1003/3A. SALA/14	NULIDAD
N 1011/4A. SALA/16	NULIDAD
N 1018/4A. SALA/15	NULIDAD
N 1029/4A. SALA/14	NULIDAD
N 1038/4A. SALA/15	NULIDAD
N 1039/3A. SALA/14	NULIDAD
N 1040/1A. SALA/18	NULIDAD
N 1051/2A. SALA/15	NULIDAD
N 1078/4A. SALA/13	NULIDAD
N 1090/4A. SALA/14	NULIDAD
N 1103/4A. SALA/15	NULIDAD
N 1112/4A. SALA/15	NULIDAD
N 1136/2A. SALA/15	NULIDAD
N 1156/3A. SALA/15	NULIDAD
N 1157/3A. SALA/15	NULIDAD
N 1189/2A. SALA/17	NULIDAD
N 1193/2A. SALA/17	NULIDAD
N 121/5A. SALA/18	NULIDAD
N 1217/3A. SALA/18	NULIDAD
N 1217/4A. SALA/16	NULIDAD
N 123/3A. SALA/16	NULIDAD
N 1234/2A. SALA/15	NULIDAD
N 1242/3A. SALA/13	NULIDAD
N 1248/4A. SALA/13	NULIDAD
N 128/5A. SALA/18	NULIDAD
N 1283/3A. SALA/14	NULIDAD
N 129/5A. SALA/18	NULIDAD
N 13/SALA ESP/18	NULIDAD
N 130/2A. SALA/18	NULIDAD
N 130/5A. SALA/18	NULIDAD
N 1304/4A. SALA/15	NULIDAD
N 131/2A. SALA/18	NULIDAD
N 131/5A. SALA/18	NULIDAD
N 132/2A. SALA/18	NULIDAD
N 132/5A. SALA/18	NULIDAD
N 133/2A. SALA/18	NULIDAD
N 133/3A. SALA/16	NULIDAD
N 135/5A. SALA/18	NULIDAD
N 1352/1A. SALA/17	NULIDAD
N 1361/2A. SALA/15	NULIDAD
N 1369/4A. SALA/15	NULIDAD
N 138/5A. SALA/18	NULIDAD
N 1390/3A. SALA/15	NULIDAD
N 1391/4A. SALA/15	NULIDAD
N 141/5A. SALA/18	NULIDAD
N 1424/2A. SALA/15	NULIDAD
N 1439/4A. SALA/15	NULIDAD
N 144/4A. SALA/15	NULIDAD
N 147/3A. SALA/14	NULIDAD
N 1497/1A. SALA/17	NULIDAD
N 1509/3A. SALA/13	NULIDAD
N 152/4A. SALA/17	NULIDAD
N 1552/3A. SALA/15	NULIDAD
N 1557/3A. SALA/15	NULIDAD
N 1578/4A. SALA/15	NULIDAD
N 1581/2013	NULIDAD
N 1614/2A. SALA/17	NULIDAD
N 1619/3A. SALA/2017	NULIDAD
N 1621/3A. SALA/17	NULIDAD
N 1644/4A. SALA/15	NULIDAD
N 1649/3A. SALA/16	NULIDAD
N 1670/4A. SALA/15	NULIDAD
N 1683/1A. SALA/18	NULIDAD
N 1737/3A. SALA/15	NULIDAD
N 1780/3A. SALA/14	NULIDAD
N 1827/2A. SALA/15	NULIDAD
N 1838/4A. SALA/17	NULIDAD
N 1860/2A. SALA/16	NULIDAD
N 1901/4A. SALA/15	NULIDAD
N 1902/3A. SALA/16	NULIDAD
N 1923/2A. SALA/15	NULIDAD
N 1944/4A. SALA/15	NULIDAD

[Handwritten signature]

MUNICIPIO DE LEON
Informe Sobre Pasivos Contingentes
Al 31 de diciembre de 2018

NOMBRE	CONCEPTO
N 1946/2A. SALA/15	NULIDAD
N 1950/2A. SALA/15	NULIDAD
N 1955/2A. SALA/15	NULIDAD
N 1984/4A. SALA/15	NULIDAD
N 1996/1A. SALA/16	NULIDAD
N 1997/2A. SALA/16	NULIDAD
N 2166/4A. SALA/16	NULIDAD
N 223/4A. SALA/17	NULIDAD
N 228/2A. SALA/16	NULIDAD
N 2285/4A. SALA/17	NULIDAD
N 2286/4A. SALA/17	NULIDAD
N 2287/4A. SALA/17	NULIDAD
N 2294/1A. SALA/17	NULIDAD
N 2295/1A. SALA/17	NULIDAD
N 2331/4A. SALA/16	NULIDAD
N 265/4A. SALA/16	NULIDAD
N 287/2A. SALA/17	NULIDAD
N 2938/15-10-01-8	NULIDAD
N 303/2A. SALA/16	NULIDAD
N 312/2A. SALA/15	NULIDAD
N 320/5A. SALA/18	NULIDAD
N 338/3A. SALA/15	NULIDAD
N 348/2A. SALA/14	NULIDAD
N 409/3A. SALA/13	NULIDAD
N 45/5A. SALA/18	NULIDAD
N 461/4A. SALA/14	NULIDAD
N 48/5A. SALA/18	NULIDAD
N 486/3A. SALA/13	NULIDAD
N 488/2a. SALA/17	NULIDAD
N 49/5A. SALA/18	NULIDAD
N 490/1A. SALA/16	NULIDAD
N 50/5A. SALA/18	NULIDAD
N 51/5A. SALA/18	NULIDAD
N 526/2A. SALA/16	NULIDAD
n 528/3a. sala/16	NULIDAD
N 529/2A. SALA/16	NULIDAD
N 535/2A. SALA/16	NULIDAD
N 536/3A. SALA/15	NULIDAD
N 560/2A. SALA/17	NULIDAD
N 561/4A. SALA/16	NULIDAD
N 606/2A. SALA/13	NULIDAD
N 625/2A. SALA/13	NULIDAD
N 640/4A. SALA/14	NULIDAD
N 668/4A. SALA/15	NULIDAD
N 672/3A. SALA/14	NULIDAD
N 673/4A. SALA/14	NULIDAD
N 674/1a. SALA/14	NULIDAD
N 675/2A. SALA/14	NULIDAD
N 676/3A. SALA/14	NULIDAD
N 678/2A. SALA/15	NULIDAD
N 701/4A. SALA/16	NULIDAD
N 725/2A. SALA/15	NULIDAD
N 727/3A. SALA/14	NULIDAD
N 736/4A. SALA/15	NULIDAD
N 745/3A. SALA/16	NULIDAD
N 752/4A. SALA/15	NULIDAD
N 788/3A. SALA/14	NULIDAD
N 794/3A. SALA/16	NULIDAD
N 807/4A. SALA/14	NULIDAD
N 830/3A. SALA/14	NULIDAD
N 834/1a. SALA/14	NULIDAD
N 844/3A. SALA/15	NULIDAD
N 853/4A. SALA/14	NULIDAD
N 869/2A. SALA/14	NULIDAD
N 88/5A. SALA/18	NULIDAD
N 902/4a. SALA/15	NULIDAD
N 910/1A. SALA/14	NULIDAD
N 954/4A. SALA/15	NULIDAD
N 968/4a. SALA/15	NULIDAD
N 971/2A. SALA/18	NULIDAD
N 973/4A. SALA/13	NULIDAD
N 982/2A. SALA/13	NULIDAD
N 987/3A. SALA/15	NULIDAD
N 988/4A. SALA/15	NULIDAD
R.P. 01/5A. SALA/18	NULIDAD
R.P. 23/5A. SALA/17	NULIDAD

[Handwritten signature]

MUNICIPIO DE LEÓN
Informe Sobre Pasivos Contingentes
Al 31 de diciembre de 2018

NOMBRE	CONCEPTO
S.E.A. F.G. 08/18	NULIDAD
RESPONSABILIDAD PATRIMONIAL	
002/2015 DRIP	RESPONSABILIDAD PATRIMONIAL
R.P. 018/5A. SALA/18	RESPONSABILIDAD PATRIMONIAL
R.P. 038/5A. SALA/17	RESPONSABILIDAD PATRIMONIAL
R.P. 05/1A. SALA/17	RESPONSABILIDAD PATRIMONIAL
R.P. 06/2A. SALA/16	RESPONSABILIDAD PATRIMONIAL
R.P. 06/2A. SALA/17	RESPONSABILIDAD PATRIMONIAL
R.P. 07/5A. SALA/18	RESPONSABILIDAD PATRIMONIAL
R.P. 12/4A. SALA/17	RESPONSABILIDAD PATRIMONIAL
R.P. 12/5A. SALA/18	RESPONSABILIDAD PATRIMONIAL
R.P. 13/5A. SALA/18	RESPONSABILIDAD PATRIMONIAL
R.P. 14/1A. SALA/14	RESPONSABILIDAD PATRIMONIAL
R.P. 16/4A. SALA/16	RESPONSABILIDAD PATRIMONIAL
R.P. 19/1A. SALA/16	RESPONSABILIDAD PATRIMONIAL
R.P. 19/5A. SALA/18	RESPONSABILIDAD PATRIMONIAL
R.P. 26/5A. SALA/18	RESPONSABILIDAD PATRIMONIAL
R.P. 27/5A. SALA/17	RESPONSABILIDAD PATRIMONIAL
OTROS	
CC 002/2016	OTROS
PES 09/2018	OTROS
GARANTÍAS	
NADA QUE COMENTAR	
AVALES	
NADA QUE COMENTAR	
PENSIONES Y JUBILACIONES	
NADA QUE COMENTAR	
DEUDA CONTINGENTE	
EL IMSS RECTIFICA PRIMA DE RT DEL REG. PAT. MUNICIPIO DE LEÓN DE 03.09798 A 03.31041POR LA CANTIDAD DE \$1,612	DEUDA CONTINGENTE
CAPITAL CONSTITUTIVO REG. PAT. POLICIAS AUXILIARES PERIODO 10/2018 POR LA CANTIDAD DE \$3,115.51	DEUDA CONTINGENTE
CAPITAL CONSTITUTIVO REG. PAT. POLICIAS AUXILIARES PERIODO 10/2018 POR LA CANTIDAD DE \$1,667.81	DEUDA CONTINGENTE
DIFERENCIAS COP REG. PAT. MUNICIPIO DE LEÓN PERIODO 03/2018 POR LA CANTIDAD DE \$170,847.92	DEUDA CONTINGENTE
DIFERENCIAS RCV REG. PAT. MUNICIPIO DE LEÓN PERIODO 03/2018 POR LA CANTIDAD DE \$7,543.20	DEUDA CONTINGENTE
DIFERENCIAS COP REG. PAT. MUNICIPIO DE LEÓN PERIODO 04/2018 POR LA CANTIDAD DE \$6,340.79	DEUDA CONTINGENTE
DIFERENCIAS COP REG. PAT. MUNICIPIO DE LEÓN PERIODO 06/2018 POR LA CANTIDAD DE \$6,661.61	DEUDA CONTINGENTE
DIFERENCIAS RCV REG. PAT. MUNICIPIO DE LEÓN PERIODO 02/2018 POR LA CANTIDAD DE \$7,036.40	DEUDA CONTINGENTE
DIFERENCIAS COP REG. PAT. MUNICIPIO DE LEÓN PERIODO 05/2018 POR LA CANTIDAD DE \$7,073.47	DEUDA CONTINGENTE
DIFERENCIAS DE AMORTIZACIÓN REG. PAT. POLICÍAS AUXILIARES POR LA CANTIDAD DE \$5,216,131.7	DEUDA CONTINGENTE
DIFERENCIAS DE AMORTIZACIÓN REG. PAT. POLICÍAS AUXILIARES POR LA CANTIDAD DE \$6,566,550.14	DEUDA CONTINGENTE
DIFERENCIAS DE AMORTIZACIÓN REG. PAT. POLICÍAS AUXILIARES POR LA CANTIDAD DE \$71,073.7	DEUDA CONTINGENTE
DIFERENCIAS DE AMORTIZACIÓN REG. PAT. POLICÍAS AUXILIARES POR LA CANTIDAD DE \$71,651.87	DEUDA CONTINGENTE
DIFERENCIAS DE AMORTIZACIÓN REG. PAT. POLICÍAS AUXILIARES POR LA CANTIDAD DE \$16,777.6	DEUDA CONTINGENTE
DIFERENCIAS DE AMORTIZACIÓN REG. PAT. POLICÍAS AUXILIARES POR LA CANTIDAD DE \$56,057.7	DEUDA CONTINGENTE
DIFERENCIAS DE AMORTIZACIÓN REG. PAT. POLICÍAS AUXILIARES POR LA CANTIDAD DE \$26,543.75	DEUDA CONTINGENTE
DIFERENCIAS DE AMORTIZACIÓN REG. PAT. POLICÍAS AUXILIARES POR LA CANTIDAD DE \$26,354.8	DEUDA CONTINGENTE
DIFERENCIAS DE AMORTIZACIÓN REG. PAT. POLICÍAS AUXILIARES POR LA CANTIDAD DE \$10,122.4	DEUDA CONTINGENTE
DIFERENCIAS DE AMORTIZACIÓN REG. PAT. POLICÍAS AUXILIARES POR LA CANTIDAD DE \$515.04	DEUDA CONTINGENTE
DIFERENCIAS DE AMORTIZACIÓN REG. PAT. POLICÍAS AUXILIARES POR LA CANTIDAD DE \$11,983.69	DEUDA CONTINGENTE
DIFERENCIAS DE AMORTIZACIÓN REG. PAT. POLICÍAS AUXILIARES POR LA CANTIDAD DE \$7,855.39	DEUDA CONTINGENTE
DIFERENCIAS DE AMORTIZACIÓN REG. PAT. POLICÍAS AUXILIARES POR LA CANTIDAD DE \$7,974.25	DEUDA CONTINGENTE
DIFERENCIAS DE AMORTIZACIÓN REG. PAT. POLICÍAS AUXILIARES POR LA CANTIDAD DE \$8,275.14	DEUDA CONTINGENTE

4 21

MUNICIPIO DE LEÓN
Informe Sobre Pasivos Contingentes
Al 31 de diciembre de 2018

NOMBRE	CONCEPTO
DIFERENCIAS DE AMORTIZACIÓN REG. PAT. POLICÍAS AUXILIARES POR LA CANTIDAD DE \$8,163.46	DEUDA CONTINGENTE
DIFERENCIAS DE AMORTIZACIÓN REG. PAT. POLICÍAS AUXILIARES POR LA CANTIDAD DE \$11,011.07	DEUDA CONTINGENTE
DIFERENCIAS DE AMORTIZACIÓN REG. PAT. POLICÍAS AUXILIARES POR LA CANTIDAD DE \$7,756.43	DEUDA CONTINGENTE
DIFERENCIAS DE AMORTIZACIÓN REG. PAT. POLICÍAS AUXILIARES POR LA CANTIDAD DE \$10,558.67	DEUDA CONTINGENTE
DIFERENCIAS DE AMORTIZACIÓN REG. PAT. MUNICIPIO DE LEÓN POR LA CANTIDAD DE \$7,168,648.44	DEUDA CONTINGENTE
DIFERENCIAS DE AMORTIZACIÓN REG. PAT. MUNICIPIO DE LEÓN POR LA CANTIDAD DE \$1,341,603.86	DEUDA CONTINGENTE
DIFERENCIAS DE AMORTIZACIÓN REG. PAT. MUNICIPIO DE LEÓN POR LA CANTIDAD DE \$110,040.13	DEUDA CONTINGENTE
DIFERENCIAS DE AMORTIZACIÓN REG. PAT. MUNICIPIO DE LEÓN POR LA CANTIDAD DE \$129,705.17	DEUDA CONTINGENTE
DIFERENCIAS DE AMORTIZACIÓN REG. PAT. MUNICIPIO DE LEÓN POR LA CANTIDAD DE \$226,268.77	DEUDA CONTINGENTE
DIFERENCIAS DE AMORTIZACIÓN REG. PAT. MUNICIPIO DE LEÓN POR LA CANTIDAD DE \$170,274.78	DEUDA CONTINGENTE
DIFERENCIAS DE AMORTIZACIÓN REG. PAT. MUNICIPIO DE LEÓN POR LA CANTIDAD DE \$207,388.86	DEUDA CONTINGENTE
DIFERENCIAS DE AMORTIZACIÓN REG. PAT. MUNICIPIO DE LEÓN POR LA CANTIDAD DE \$273,059.34	DEUDA CONTINGENTE
DIFERENCIAS DE AMORTIZACIÓN REG. PAT. MUNICIPIO DE LEÓN POR LA CANTIDAD DE \$188,621.57	DEUDA CONTINGENTE
DIFERENCIAS DE AMORTIZACIÓN REG. PAT. MUNICIPIO DE LEÓN POR LA CANTIDAD DE \$57,128.79	DEUDA CONTINGENTE
DIFERENCIAS DE AMORTIZACIÓN REG. PAT. MUNICIPIO DE LEÓN POR LA CANTIDAD DE \$28,675.54	DEUDA CONTINGENTE
DIFERENCIAS DE AMORTIZACIÓN REG. PAT. MUNICIPIO DE LEÓN POR LA CANTIDAD DE \$33,943.09	DEUDA CONTINGENTE
DIFERENCIAS DE AMORTIZACIÓN REG. PAT. MUNICIPIO DE LEÓN POR LA CANTIDAD DE \$58,210.59	DEUDA CONTINGENTE
DIFERENCIAS DE AMORTIZACIÓN REG. PAT. MUNICIPIO DE LEÓN POR LA CANTIDAD DE \$29,212.74	DEUDA CONTINGENTE
DIFERENCIAS DE AMORTIZACIÓN REG. PAT. MUNICIPIO DE LEÓN POR LA CANTIDAD DE \$77.44	DEUDA CONTINGENTE
DIFERENCIAS DE AMORTIZACIÓN REG. PAT. MUNICIPIO DE LEÓN POR LA CANTIDAD DE \$20,524	DEUDA CONTINGENTE
DIFERENCIAS DE AMORTIZACIÓN REG. PAT. MUNICIPIO DE LEÓN POR LA CANTIDAD DE \$21.54	DEUDA CONTINGENTE
DIFERENCIAS DE AMORTIZACIÓN REG. PAT. MUNICIPIO DE LEÓN POR LA CANTIDAD DE \$6,504.4	DEUDA CONTINGENTE
DIFERENCIAS DE AMORTIZACIÓN REG. PAT. MUNICIPIO DE LEÓN POR LA CANTIDAD DE \$351.67	DEUDA CONTINGENTE
DIFERENCIAS DE AMORTIZACIÓN REG. PAT. MUNICIPIO DE LEÓN POR LA CANTIDAD DE \$454.7	DEUDA CONTINGENTE

Bajo protesta de decir verdad declaramos que los Estados Financieros y sus notas, son razonablemente correctos y son responsabilidad de



PRESIDENTE MUNICIPAL
LIC. HÉCTOR GERMÁN RENÉ LÓPEZ SANTILLANA



TESORERO MUNICIPAL
C.P. y M.F. ENRIQUE RODRÍGUEZ SOSA CAMPOS



León

cada vez mejor

GOBIERNO MUNICIPAL

**NOTAS DE
DESGLOSE Y DE
MEMORIA**

NOTAS A LOS ESTADOS FINANCIEROS

MUNICIPIO DE LEÓN

Notas de Desglose Estado de Situación Financiera

Correspondiente del 01 de enero al 31 de diciembre de 2018

Ejercicio: 2018

Periodicidad: Trimestral

Corte: 4


NOTAS	DESCRIPCIÓN
	I. NOTAS DE DESGLOSE:
	INFORMACION CONTABLE
ESE-01	FONDOS CON AFECTACIÓN ESPECÍFICA E INVERSIONES FINANCIERAS
ESE-02	CONTRIBUCIONES POR RECUPERAR.
ESE-03	CONTRIBUCIONES POR RECUPERAR CORTO PLAZO
ESE-04	BIENES DISPONIBLES PARA SU TRANSFORMACIÓN ESTIMACIONES Y DETERIOROS.
ESE-05	INVENTARIO Y ALMACENES
ESE-06	FIDEICOMISOS, MANDATOS Y CONTRATOS ANÁLOGOS.
ESE-07	PARTICIPACIONES Y APORTACIONES DE CAPITAL
ESE-08	BIENES MUEBLES E INMUEBLES
ESE-09	INTANGIBLES Y DIFERIDOS
ESE-10	ESTIMACIONES Y DETERIOROS.
ESE-11	OTROS ACTIVOS NO CIRCULANTES.
ESE-12	CUENTAS Y DOCUMENTOS POR PAGAR
ESE-13	FONDOS Y BIENES DE TERCEROS
ESE-14	OTROS PASIVOS CIRCULANTES.
EA-01	INGRESOS
EA-02	OTROS INGRESOS
EA-03	GASTOS
VHP-01	PATRIMONIO CONTRIBUIDO
VHP-02	PATRIMONIO GENERADO
EFE-01	FLUJO DE EFECTIVO
EFE-02	ADQ. BIENES MUEBLES E INMUEBLES
EFE-03	CONCILIACIÓN DEL FLUJO DE EFECTIVO.
	CONCILIACIÓN ENTRE LOS INGRESOS PRESUPUESTARIOS Y CONTABLES.
	CONCILIACIÓN ENTRE LOS EGRESOS PRESUPUESTARIOS Y LOS GASTOS CONTABLES.
	II. DE MEMORIA (DE ORDEN):
	CONTABLES
	PRESUPUESTALES
Conciliación_Ig.	
Conciliación_Eg.	
Memoria	

Bajo protesta de decir verdad declaramos que los Estados Financieros y sus notas, son razonablemente correctos y son responsabilidad del emisor.



PRÉSIDENTE MUNICIPAL
LIC. HÉCTOR GERMAN RENÉ LÓPEZ SANTILLANA

0319_NOTDYM_1800_MLEO_000



TESORERO MUNICIPAL
C.P. y M.F. ENRIQUE RODRIGO SOSA CAMPOS

Notas

Cuenta	Nombre de la Cuenta	Monto	2017	2016	2014	Facilidad de Cobro	Característica
ESF-01 FONDOS CON AFECCIÓN ESPECÍFICA E INVERSIONES FINANCIERAS							
1114	Inversiones Temporales (hasta 3 meses)	506,674,554					
1115	Fondos con Afectación Específica	384,633,857				4,625,137	
1121	Inversiones Financieras de Corto Plazo	-	9,311,162	2,339,427	2,347,426	280,096	
1211	Inversiones a Largo Plazo	25,415	1,247,974	1,894,376	524,975		
ESF-02 CONTRIBUCIONES POR RECUPERAR							
1122	Cuentas por Cobrar a Corto Plazo	14,287					
1124	Ingresos por Recuperar a Corto Plazo	1,247,974					
ESF-03 CONTRIBUCIONES POR RECUPERAR CORTO PLAZO							
Cuenta	Nombre de la Cuenta	Monto	A 90 Días	A 180 Días	A 365 Días		
1123	Deudores Diversos por Cobrar a Corto Plazo	146,622					
1125	Deudores por Anticipos de la Tesorería a Corto Plazo	1,069,650					
1131	Anticipo a Proveedores por Adquisición de Bienes y Prestación de Servicios a Corto Plazo	5,693,624					
1132	Anticipo a Proveedores por Adquisición de Bienes Inmuebles y Muebles a Corto Plazo	-					
1133	Anticipo a Proveedores por Adquisición de Bienes Intangibles a Corto Plazo	-					
1134	Anticipo a Contratistas por Obras Públicas a Corto Plazo	193,070,892					
1139	Otros Derechos a Recibir Bienes o Servicios a Corto Plazo	-					
ESF-04 INVENTARIO							
Cuenta	Nombre de la Cuenta	Monto	Sistema de Costeo	Método de Valuación	Conveniencia de Aplicación	Impacto de Información Financiera	
1140	Inventarios	-	-	-	-	-	
1141	Inventario de Mercancías para Venta	-	-	-	-	-	
1142	Inventario de Mercancías Terminadas	-	-	-	-	-	
1143	Inventario de Mercancías en Proceso de Elaboración	-	-	-	-	-	
1144	Inventario de Materias Primas, Materiales y Suministros para Producción	-	-	-	-	-	
1145	Bienes en Tránsito	-	-	-	-	-	
ESF-05 ALMACENES							
1150	Almacenes	30,607,720	PRECIOS PROMEDIOS	PRECIOS PROMEDIOS	PRECIOS PROMEDIOS		
1151	Almacén de Materiales y Suministros de Consumo	30,607,720	PRECIOS PROMEDIOS	PRECIOS PROMEDIOS	PRECIOS PROMEDIOS		
ESF-06 FIDEICOMISOS, MANDATOS Y CONTRATOS ANALÓGOS							
Cuenta	Nombre de la Cuenta	Monto	Tipo	Característica			
1213	Fideicomisos, Mandatos y Contratos Análogos	208,354,951	FIDEICOMISO				
ESF-07 PARTICIPACIONES Y APORTACIONES DE CAPITAL							
Cuenta	Nombre de la Cuenta	Monto					
1214	Participaciones y Aportaciones de Capital	36,307,610					
ESF-08 BIENES MUEBLES E INMUEBLES							
Cuenta	Nombre de la Cuenta	Monto	Dep. Gasto	Dep. Acumulada	Método	Tasa Aplicada	Criterios
1230	Bienes Inmuebles, Infraestructura y Construcciones en Proceso	17,031,557,555	2,223,636	32,737,924	LINEA RECTA		
1231	Terrenos	14,979,541,759	-	-	LINEA RECTA	3.33%	
1232	Viviendas	800,581,769	-	-	LINEA RECTA		
1233	Edificios no Habitacionales	-	-	-	LINEA RECTA		
1234	Infraestructura	1,020,693,951	-	-	LINEA RECTA		
1236	Construcciones en Proceso en Bienes de Dominio Público	230,740,077	-	-	LINEA RECTA		
1239	Otros Bienes Inmuebles	-	-	-	LINEA RECTA	5%	
1240	Bienes Muebles	1,211,458,695	7,968,185	864,717,072	LINEA RECTA		
1241	Mobiliario y Equipo de Administración	207,304,526	1,460,673	152,526,321	LINEA RECTA	10%	
1242	Mobiliario y Equipo Educativo y Recreativo	32,696,061	391,858	26,328,130	LINEA RECTA	20%	
1243	Equipo e Instrumental Médico y de Laboratorio	3,502,894	26,376	2,029,207	LINEA RECTA	20%	
1244	Vehículos y Equipo de Transporte	632,770,321	3,926,892	474,280,273	LINEA RECTA	20%	
1245	Equipo de Defensa y Seguridad	122,682,135	917,145	84,173,110	LINEA RECTA	10%	
1246	Marginalia, Otros Equipos e Herramientas	204,209,482	1,204,490	124,050,250	LINEA RECTA	10%	
1247	Colectivos, Otras de Arte y Objetos Valiosos	1,423,663	11,964	605,757	LINEA RECTA	10%	
1248	Activos Biológicos	1,060,614	28,886	724,023	LINEA RECTA	20%	
ESF-09 INTANGIBLES Y DIFERIDOS							
Cuenta	Nombre de la Cuenta	Monto	Amort. Gasto	Amort. Acum.	Método	Tasa Aplicada	Criterios
1250	Activos Intangibles	84,307,869	799,794	69,728,332	LINEA RECTA		
1251	Software	34,802,286	99,398	33,625,181	LINEA RECTA	33%	
1252	Patentes, Marcas y Derechos	-	-	-	LINEA RECTA		
1253	Concesiones y Franquicias	-	-	-	LINEA RECTA		
1254	Licencias	49,504,034	700,405	36,103,150	LINEA RECTA	33%	
1259	Otros Activos Intangibles	648	-	-	LINEA RECTA		
1270	Activos Diferidos	10,991,598	-	-	LINEA RECTA		
1271	Estudios, Formulación y Evaluación de Proyectos	10,991,598	-	-	LINEA RECTA		
1272	Derechos Sobre Bienes en Régimen de Arrendamiento Financiero	-	-	-	LINEA RECTA		
1273	Gastos Pagados por Adulterado a Largo Plazo	-	-	-	LINEA RECTA		

[Handwritten signature]

Cuenta	Nombre de la Cuenta	Criterio	A 90 Días	A 180 Días	A 365 Días	Facilidad de Pago
1274	Anticipos a Largo Plazo	-	-	-	-	-
1275	Beneficios al Retiro de Empleados Pagados por Adelantado	-	-	-	-	-
1279	Otros Activos Diferidos	-	-	-	-	-

LÍNEA RECTA
LÍNEA RECTA
LÍNEA RECTA

ESF-10 ESTIMACIONES Y DETERIORS

Cuenta	Nombre de la Cuenta	Criterio	A 90 Días	A 180 Días	A 365 Días	Facilidad de Pago
1160	Estimación por Pérdida o Deterioro de Activos Circulantes	3,593,459	-	-	-	-
1161	Estimaciones para Cuentas Incoables por Derechos a Recibir Eléctrico e Equivalentes	-	-	-	-	-
1162	Estimación por Deterioro de Inventarios	3,593,459	-	-	-	-

ESF-11 OTROS ACTIVOS

Cuenta	Nombre de la Cuenta	Característica	A 90 Días	A 180 Días	A 365 Días	Facilidad de Pago
1290	Otros Activos no Circulantes	-	-	-	-	-
1291	Bienes en Concesión	-	-	-	-	-
1292	Bienes en Arrendamiento Financiero	-	-	-	-	-
1293	Bienes en Comodato	-	-	-	-	-

ESF-12 CUENTAS Y DOCUMENTOS POR PAGAR

Cuenta	Nombre de la Cuenta	Característica	A 90 Días	A 180 Días	A 365 Días	Facilidad de Pago
2110	Cuentas por Pagar a Corto Plazo	-	194,743,180	-	-	-
2111	Servicios Personales por Pagar a Corto Plazo	-	37,452,183	-	-	-
2112	Proveedores por Pagar a Corto Plazo	-	22,737,784	-	-	-
2113	Contratistas por Obras Públicas por Pagar a Corto Plazo	-	30,690,572	-	-	-
2114	Participaciones y Aportaciones por Pagar a Corto Plazo	-	-	-	-	-
2115	Transferencias Otorgadas por Pagar a Corto Plazo	-	-	-	-	-
2116	Intereses, Comisiones y Otros Gastos de la Deuda Pública por Pagar a Corto Plazo	-	2,596,474	-	-	-
2117	Intereses y Contribuciones por Pagar a Corto Plazo	-	90,757,164	-	-	-
2118	Devoluciones de la Ley de Ingresos por Pagar a Corto Plazo	-	-	-	-	-
2119	Otras Cuentas por Pagar a Corto Plazo	-	10,509,002	-	-	-
2120	Documentos por Pagar a Corto Plazo	-	-	-	-	-
2121	Documentos Comerciales por Pagar a Corto Plazo	-	-	-	-	-
2122	Documentos con Contratas por Obras Públicas por Pagar a Corto Plazo	-	-	-	-	-
2129	Otros Documentos por Pagar a Corto Plazo	-	-	-	-	-

ESF-13 FONDOS Y BIENES DE TERCEROS

Cuenta	Nombre de la Cuenta	Característica	Naturaliza	A 90 Días	A 180 Días	A 365 Días	Facilidad de Pago
2160	Fondos y Bienes de Terceros en Garantía y/o Administración a Corto Plazo	-	60,000	-	-	-	-
2161	Fondos en Garantía a Corto Plazo	-	60,000	-	-	-	-
2162	Fondos en Administración a Corto Plazo	-	-	-	-	-	-
2163	Fondos Contingentes a Corto Plazo	-	-	-	-	-	-
2164	Fondos de Fideicomiso, Mandatos y Contratos Analógicos a Corto Plazo	-	-	-	-	-	-
2165	Otros Fondos de Terceros en Garantía y/o Administración a Corto Plazo	-	-	-	-	-	-
2166	Valores y Bienes en Garantía a Corto Plazo	-	-	-	-	-	-
2250	Fondos y Bienes de Terceros en Garantía y/o Administración a Largo Plazo	-	-	-	-	-	-
2251	Fondos en Garantía a Largo Plazo	-	-	-	-	-	-
2252	Fondos en Administración a Largo Plazo	-	-	-	-	-	-
2253	Fondos Contingentes a Largo Plazo	-	-	-	-	-	-
2254	Fondos de Fideicomiso, Mandatos y Contratos Analógicos a Largo Plazo	-	-	-	-	-	-
2255	Otros Fondos de Terceros en Garantía y/o Administración a Largo Plazo	-	-	-	-	-	-
2256	Valores y Bienes en Garantía a Largo Plazo	-	-	-	-	-	-

ESF-14 OTROS PASIVOS CIRCULANTES

Cuenta	Nombre de la Cuenta	Característica	Naturaliza	A 90 Días	A 180 Días	A 365 Días	Facilidad de Pago
2169	Otros Pasivos Diferidos a Corto Plazo	-	-	-	-	-	-
2199	Otros Pasivos Circulantes	-	-	-	-	-	-
2240	Pasivos Diferidos a Largo Plazo	-	-	-	-	-	-
2241	Creditos Diferidos a Largo Plazo	-	-	-	-	-	-
2242	Intereses Cobrados por Adelantado a Largo Plazo	-	-	-	-	-	-
2249	Otros Pasivos Diferidos a Largo Plazo	-	-	-	-	-	-

Handwritten signature and initials.

MUNICIPIO DE LEON

Notas de Desglose Estado de Actividades

Correspondiente del 01 de enero al 31 de diciembre de 2018

Ejercicio: 2018

Periodicidad: Trimestral

Corte: 4

Notas

EA-01 INGRESOS	Cuenta	Nombre de la Cuenta	Monto	Característica Significativa
	4100	INGRESOS DE GESTION	1,875,399,055	
	4110	Impuestos	1,104,636,028	
	4111	Impuestos Sobre los Ingresos	15,554,863	
	4112	Impuestos Sobre el Patrimonio	819,984,011	
	4113	Impuestos Sobre la Producción, el Consumo y las Transacciones	325,254	
	4114	Impuestos al Comercio Exterior	-	
	4115	Impuestos Sobre Nóminas y Asimilables	-	
	4116	Impuestos Ecológicos	-	
	4117	Accesorios de Impuestos	268,771,901	
	4119	Otros Impuestos	-	
	4120	Cuotas y Aportaciones de Seguridad Social	-	
	4121	Aportaciones para Fondos de Vivienda	-	
	4122	Cuotas para el Seguro Social	-	
	4123	Cuotas de Ahorro para el Retiro	-	
	4124	Otras Cuotas y Aportaciones de Seguridad Social	-	
	4129	Contribuciones de Mejoras	31,214	
	4130	Contribuciones de Mejoras por Obras Públicas	31,214	
	4131	Derechos	363,911,278	
	4140	Derechos por el Uso, Goce, Aprovechamiento o Explotación de Bienes de Dominio Público	8,139,004	
	4141	Derechos a los Hidrocarburos	354,005,103	
	4142	Derechos por Prestación de Servicios	1,766,171	
	4143	Accesorios de Derechos	-	
	4144	Otros Derechos	159,397,555	
	4149	Productos de Tipo Corriente	72,795,996	
	4150	Productos Derivados del Uso y Aprovechamiento de Bienes no Sujetos a Régimen de Dominio Público	-	
	4151	Enajenación de Bienes Muebles no Sujetos a ser Inventariados	-	
	4152	Accesorios de Productos	86,601,559	
	4153	Otros Productos que Generan Ingresos Corrientes	247,422,981	
	4159	Aprovechamientos de Tipo Corriente	49,392,654	
	4160	Incentivos Derivados de la Colaboración Fiscal	85,498,390	
	4161	Multas	5,200,813	
	4162	Indemnizaciones	-	
	4163	Reintegros	-	
	4164	Aprovechamientos Provenientes de Obras Públicas	-	
	4165	Aprovechamientos por Participaciones Derivadas de la Aplicación de Leyes	-	
	4166	Aprovechamientos por Aportaciones y Cooperaciones	-	
	4167	Accesorios de Aprovechamientos	155,848	
	4168	Otros Aprovechamientos	107,175,276	
	4169	Ingresos por Venta de Bienes y Servicios	-	
	4170	Ingresos por Venta de Mercancías	-	
	4171	Ingresos por Venta de Bienes y Servicios Producidos en Establecimientos del Gobierno	-	
	4172	Ingresos por Venta de Bienes y Servicios de Organismos Descentralizados	-	
	4173	Ingresos de Operación de Entidades Paraestatales Empresariales y no Financieras	-	
	4174	Ingresos no Comprendidos en las Fracciones de la Ley de Ingresos Causados en Ejercicios Fiscales Anteriores Pendientes de L	-	
	4190	Impuestos no Comprendidos en las Fracciones de la Ley de Ingresos Causados en Ejercicios Fiscales Anteriores Pendientes de L	-	
	4191	Contribuciones de Mejoras, Derechos, Productos y Aprovechamientos no Comprendidos en las Fracciones de la Ley de Ingresos	-	
	4192	PARTICIPACIONES, APORTACIONES, TRANSFERENCIAS, ASIGNACIONES, SUBSIDIOS Y OTRAS AYUDAS	4,069,990,284	
	4200	Participaciones y Aportaciones	4,069,990,284	
	4210	Participaciones	2,225,334,119	
	4211	Aportaciones	1,197,369,302	
	4212	Convenios	647,286,862	
	4213	Transferencias, Asignaciones, Subsidios y Otras ayudas	-	
	4220		-	

MUNICIPIO DE LEÓN

Ejercicio: 2018

Notas de Desglose Estado de Actividades

Periodicidad: Trimestral

Correspondiente del 01 de enero al 31 de diciembre de 2018

Corte: 4

Notas

4221	Transferencias Internas y Asignaciones del Sector Público	-
4222	Transferencias del Sector Público	-
4223	Subsidios y Subvenciones	-
4224	Ayudas Sociales	-
4225	Pensionarias y Jubilaciones	-
4226	Transferencias del Exterior	-

EA-02 OTROS INGRESOS

Cuenta	Nombre de la Cuenta	Monto	Naturaleza	Característica
4300	OTROS INGRESOS Y BENEFICIOS	10,426,556		
4310	Ingresos Financieros	10,156,897		
4311	Intereses Ganados de Valores, Créditos, Bonos y Otros.	610		
4319	Otros Ingresos Financieros	10,156,287		
4320	Incremento por Variación de Inventarios	30,638		
4321	Incremento por Variación de inventarios de Mercancías para Venta	-		
4322	Incremento por Variación de inventarios de Mercancías Terminadas	-		
4323	Incremento por Variación de Inventarios de Mercancías en Proceso de Elaboración	-		
4324	Incremento por Variación de Inventarios de Materias Primas, Materiales y Suministros para Producción	-		
4325	Incremento por Variación de Almacén de Materias Primas, Materiales y Suministros de Consumo	30,638		
4330	Disminución del Exceso de Estimaciones por Pérdida o Deterioro u Obsolescencia	-		
4331	Disminución del Exceso de Estimaciones por Pérdida o Deterioro u Obsolescencia	-		
4340	Disminución del Exceso de Provisiones	-		
4341	Disminución del Exceso en Provisiones	-		
4390	Otros Ingresos y Beneficios Varios	239,021		
4391	Otros Ingresos de Ejercicios Anteriores	-		
4392	Bonificaciones y Descuentos Obtenidos	-		
4393	Diferencias por Tipo de Cambio a Favor en Efectivo y Equivalentes	-		
4394	Diferencias de Cotizaciones a Favor en Valores Negociables	-		
4395	Resultado por Posición Monetaria	-		
4396	Utilidades por Participación Patrimonial	-		
4399	Otros Ingresos y Beneficios Varios	239,021		

EA-03 GASTOS

Cuenta	Nombre de la Cuenta	Monto	%	Característica
5000	GASTOS Y OTRAS PERDIDAS	5,063,259,867	100%	
5100	GASTOS DE FUNCIONAMIENTO	3,365,434,694	66%	
5110	Servicios Personales			SUELDO BASE DEL PERSONAL DEL SECTOR CENTRAL
5111	Remuneraciones al Personal de Carácter Permanente	1,971,752,875	17%	
5112	Remuneraciones al Personal de Carácter Transitorio	842,029,643	1%	
5113	Remuneraciones Adicionales y Especiales	25,420,290	4%	
5114	Seguridad Social	199,241,762	6%	
5115	Otras Prestaciones Sociales y Económicas	304,216,090	12%	
5116	Pago de Estímulos a Servidores Públicos	600,845,090	0%	
5120	Materiales y Suministros	331,248,212	7%	
5121	Materiales de Administración, Emisión de Documentos y Artículos Oficiales	20,994,975	0%	
5122	Alimentos y Utensilios	15,868,400	0%	
5123	Materias Primas y Materiales de Producción y Comercialización	1,509,575	0%	
5124	Materiales y Artículos de Construcción y de Reparación	17,037,708	0%	
5125	Productos Químicos, Farmacéuticos y de Laboratorio	4,461,497	0%	
5126	Combustibles, Lubricantes y Aditivos	153,502,459	3%	
5127	Vestuario, Blancos, Prendas de Protección y Artículos Deportivos	32,190,039	1%	
5128	Materiales y Suministros para Seguridad	11,325,735	0%	
5129	Herramientas, Refacciones y Accesorios Menores	74,357,825	1%	

MUNICIPIO DE LEÓN

Notas de Desglose Estado de Actividades
Correspondiente del 01 de enero al 31 de diciembre de 2018

Ejercicio: 2018

Periodicidad: Trimestral

Corte: 4

Notas		REALIZACIÓN DE SERVICIOS GENERALES	21% SERVICIOS GENERALES
5130	Servicios Generales	1,062,433,608	6%
5131	Servicios Básicos	326,471,095	1%
5132	Servicios de Arrendamiento	37,796,657	2%
5133	Servicios Profesionales, Científicos y Técnicos y Otros Servicios	108,202,038	1%
5134	Servicios Financieros, Bancarios y Comerciales	35,997,968	8%
5135	Servicios de Instalación, Reparación, Mantenimiento y Conservación	381,217,996	2%
5136	Servicios de Comunicación Social y Publicidad	63,879,314	0%
5137	Servicios de Traslado y Viáticos	2,579,534	1%
5138	Servicios Oficiales	40,152,578	1%
5139	Otros Servicios Generales	46,136,528	17%
5200	TRANSFERENCIAS, ASIGNACIONES, SUBSIDIOS Y OTRAS AYUDAS	882,353,739	0%
5210	Transferencias Internas y Asignaciones al Sector Público	16,756,328	0%
5211	Asignaciones al Sector Público	15,117,007	0%
5212	Transferencias Internas al Sector Público	1,639,320	0%
5220	Transferencias al Resto del Sector Público	716,366,347	14%
5221	Transferencias a Entidades Paraestatales	-	0%
5222	Transferencias a Entidades Federativas y Municipios	716,366,347	14%
5230	Subsidios y Subvenciones	66,040,109	1%
5231	Subsidios	66,040,109	1%
5232	Subvenciones	-	0%
5240	Ayudas Sociales	82,311,344	2%
5241	Ayudas Sociales a Personas	27,463,666	1%
5242	Becas	9,116,846	0%
5243	Ayudas Sociales a Instituciones	35,629,378	1%
5244	Ayudas Sociales por Desastres Naturales y Otros Sinistros	10,101,454	0%
5250	Pensiones y Jubilaciones	857,753	0%
5251	Pensiones	857,753	0%
5252	Jubilaciones	-	0%
5259	Otras Pensiones y Jubilaciones	-	0%
5260	Transferencias a Fideicomisos, Mandatos y Contratos Análogos	-	0%
5261	Transferencias a Fideicomisos, Mandatos y Contratos Análogos al Gobierno	-	0%
5262	Transferencias a Fideicomisos, Mandatos y Contratos Análogos a Entidades Paraestatales	-	0%
5270	Transferencias a la Seguridad Social	-	0%
5271	Transferencias por Obligaciones de Ley	-	0%
5280	Donativos	-	0%
5281	Donativos a Instituciones sin Fines de Lucro	-	0%
5282	Donativos a Entidades Federativas y Municipios	-	0%
5283	Donativos a Fideicomiso, Mandatos y Contratos Análogos Privados	-	0%
5284	Donativos a Fideicomiso, Mandatos y Contratos Análogos Estatales	-	0%
5285	Donativos Internacionales	-	0%
5290	Transferencias al Exterior	21,859	0%
5291	Transferencias al Exterior a Gobiernos Extranjeros y Organismos Internacionales	21,859	0%
5292	Transferencias al Sector Privado Externo	-	0%
5300	PARTICIPACIONES Y APORTACIONES	-	0%
5310	Participaciones	-	0%
5311	Participaciones de la Federación a Entidades Federativas y Municipios	-	0%
5312	Participaciones de las Entidades Federativas a los Municipios	-	0%
5320	Aportaciones	-	0%
5321	Aportaciones de la Federación a Entidades Federativas y Municipios	-	0%
5322	Aportaciones de las Entidades Federativas a los Municipios	-	0%
5330	Convenios	-	0%
5331	Convenios de Reasignación	-	0%
5332	Convenios de Descentralización y Otros	-	0%

MUNICIPIO DE LEÓN

Notas de Desglose Estado de Actividades

Correspondiente del 01 de enero al 31 de diciembre de 2018

Ejercicio: 2018

Periodicidad: Trimestral

Corte: 4

Notas			
5400	INTERESES, COMISIONES Y OTROS GASTOS DE LA DEUDA PUBLICA		
5410	Intereses de la Deuda Pública	118,122,500	2%
5411	Intereses de la Deuda Pública Interna	116,473,259	2%
5412	Intereses de la Deuda Pública Externa	116,473,259	0%
5420	Comisiones de la Deuda Pública	-	0%
5421	Comisiones de la Deuda Pública Interna	-	0%
5422	Comisiones de la Deuda Pública Externa	-	0%
5430	Gastos de la Deuda Pública	88,947	0%
5431	Gastos de la Deuda Pública Interna	88,947	0%
5432	Gastos de la Deuda Pública Externa	-	0%
5440	Costo por Coberturas	1,560,294	0%
5441	Costo por Coberturas	1,560,294	0%
5450	Apoyos Financieros	-	0%
5451	Apoyos Financieros a Intermediarios	-	0%
5452	Apoyos Financieros a Ahorradores y Deudores del Sistema Financiero Nacional	-	0%
5600	OTROS GASTOS Y PERDIDAS EXTRAORDINARIAS	169,549,953	3%
5510	Estimaciones, Depreciaciones, Deterioros, Obsolescencia y Amortizaciones	167,947,547	3%
5511	Estimaciones por Pérdida o Deterioro de Activos Circulantes	401,393	0%
5512	Estimaciones por Pérdida o Deterioro de Activo no Circulante	-	0%
5513	Depreciación de Bienes Inmuebles	26,148,389	1%
5514	Depreciación de Infraestructura	-	0%
5515	Depreciación de Bienes Muebles	96,027,410	2%
5516	Deterioro de los Activos Biológicos	350,099	0%
5517	Amortización de Activos Intangibles	8,617,966	0%
5518	Disminución de Bienes por pérdida, obsolescencia y deterioro	36,402,289	1%
5520	Provisiones	-	0%
5521	Provisiones de Pasivos a Corto Plazo	-	0%
5522	Provisiones de Pasivos a Largo Plazo	-	0%
5530	Disminución de Inventarios	-	0%
5531	Disminución de inventarios de Mercancías para Venta	-	0%
5532	Disminución de inventarios de Mercancías Terminadas	-	0%
5533	Disminución de inventarios de Mercancías en Proceso de Elaboración	-	0%
5534	Disminución de inventarios de Materias Primas, Materiales y Suministros para Producción	-	0%
5535	Disminución de Almacén de Materiales y Suministros de Consumo	-	0%
5540	Aumento por Insuficiencia de Estimaciones por Pérdida o Deterioro u Obsolescencia	-	0%
5541	Aumento por Insuficiencia de Estimaciones por Pérdida o Deterioro u Obsolescencia	-	0%
5550	Aumento por Insuficiencia de Provisiones	-	0%
5551	Aumento por Insuficiencia de Provisiones	-	0%
5590	Otros Gastos	1,602,406	0%
5591	Gastos de Ejercicios Anteriores	-	0%
5592	Pérdidas por Responsabilidades	-	0%
5593	Bonificaciones y Descuentos Otorgados	-	0%
5594	Diferencias por Tipo de Cambio Negativas en Efectivo y Equivalentes	-	0%
5595	Diferencias de Cotizaciones Negativas en Valores Negociables	-	0%
5596	Resultado por Posición Monetaria	-	0%
5597	Pérdidas por Participación Patrimonial	-	0%
5599	Otros Gastos Varios	1,602,406	0%
5600	INVERSIÓN PÚBLICA	527,798,960	10%
5610	Inversión Pública no Capitalizable	527,798,960	10%
5611	Construcción en Bienes no Capitalizable	527,798,960	10%

MUNICIPIO DE LEÓN

Ejercicio: 2018

Notas de Desglose Estado de Variación en la Hacienda Pública

Periodicidad: Trimestral

Correspondiente del 01 de enero al 31 de diciembre de 2018

Corte: 4

Notas

VHP-01 PATRIMONIO CONTRIBUIDO

Cuenta	Nombre de la Cuenta	Monto	Tipo	Naturaleza
3110	Aportaciones	15,729,798,654		
3120	Donaciones de Capital	1,289,466,597		
3130	Actualización de la Hacienda Pública/Patrimonio	-		

VHP-02 PATRIMONIO GENERADO

Cuenta	Nombre de la Cuenta	Monto	Procedencia
3210	Resultado del Ejercicio (Ahorro/ Desahorro)	892,556,027	
3220	Resultados de Ejercicios Anteriores	498,055,531	
3230	Revaluos	-	
3231	Revalúo de Bienes Inmuebles	-	
3232	Revalúo de Bienes Muebles	-	
3233	Revalúo de Bienes Intangibles	-	
3239	Otros Revaluos	-	
3240	Reservas	-	
3241	Reservas de Patrimonio	-	
3242	Reservas Territoriales	-	
3243	Reservas por Contingencias	-	
3250	Rectificaciones de Resultados de Ejercicios Anteriores	-	
3251	Cambios en Políticas Contables	-	
3252	Cambios por Errores Contables	-	

MUNICIPIO DE LEÓN

Ejercicio: 2018

Notas de Desglose Estado de Flujos de Efectivo

Periodicidad: Trimestral

Correspondiente del 01 de enero al 31 de diciembre de 2018

Corte: 4

Notas

EFE-01 FLUJOS DE EFECTIVO

Cuenta	Nombre de la Cuenta	Saldo Final	Saldo Inicial
1111	Efectivo	-	927,619
1112	Bancos/Tesorería	144,199,849	386,415,534
1113	Bancos/Dependencias y Otros	15,378,966	11,720,832
1114	Inversiones Temporales (Hasta 3 meses)	506,674,554	616,643,466
1115	Fondos con Afectación Específica	384,633,857	577,900,772
1116	Depósitos de Fondos de Terceros en Garantía y/o Administración	-	-
1119	Otros Efectivos y Equivalentes	-	-
1110	Total	1,050,887,226	1,593,608,223

EFE-02 ADQ. BIENES MUEBLES E INMUEBLES

Cuenta	Nombre de la Cuenta	Monto	Subsidio	Pagos
1230	Bienes Inmuebles, Infraestructura y Construcciones en Proceso	17,031,557,555	-	-
1231	Terrenos	14,979,541,759	-	-
1232	Viviendas	-	-	-
1233	Edificios no Habitacionales	800,581,769	-	-
1234	Infraestructura	-	-	-
1235	Construcciones en Proceso en Bienes de Dominio Público	1,020,693,951	-	-
1236	Construcciones en Proceso en Bienes Propios	230,740,077	-	-
1239	Otros Bienes Inmuebles	-	-	-
1240	Bienes Muebles	1,211,458,695	-	-
1241	Mobiliario y Equipo de Administración	207,304,526	-	-
1242	Mobiliario y Equipo Educativo y Recreativo	32,696,061	-	-
1243	Equipo e Instrumental Médico y de Laboratorio	3,502,894	-	-
1244	Vehículos y Equipo de Transporte	637,770,321	-	-
1245	Equipo de Defensa y Seguridad	122,682,135	-	-
1246	Maquinaria, Otros Equipos y Herramientas	204,209,482	-	-
1247	Colecciones, Obras de Arte y Objetos Valiosos	1,423,663	-	-
1248	Activos Biológicos	1,869,614	-	-
1250	Activos Intangibles	84,307,869	-	-
1251	Software	34,802,286	-	-
1252	Patentes, Marcas y Derechos	-	-	-
1253	Concesiones y Franquicias	-	-	-
1254	Licencias	49,504,934	-	-
1259	Otros Activos Intangibles	648	-	-

EFE-03 CONCILIACION DEL FLUJO DE EFECTIVO

Cuenta	Nombre de la Cuenta	Saldo Final	Saldo Inicial
5500	OTROS GASTOS Y PERDIDAS EXTRAORDINARIAS	169,549,953	205,181,911
5510	Estimaciones, Depreciaciones, Deterioros, Obsolescencia y Amortizaciones	167,947,547	102,590,955
5511	Estimaciones por Pérdida o Deterioro de Activos Circulantes	401,393	400,746
5512	Estimaciones por Pérdida o Deterioro de Activo no Circulante	-	-

[Handwritten signature]

MUNICIPIO DE LEÓN

Ejercicio: 2018

Notas de Desglose Estado de Flujos de Efectivo

Periodicidad: Trimestral

Correspondiente del 01 de enero al 31 de diciembre de 2018

Corte: 4

Notas			
5513	Depreciación de Bienes Inmuebles	26,148,389	-
5514	Depreciación de Infraestructura	-	-
5515	Depreciación de Bienes Muebles	96,027,410	91,378,097
5516	Deterioro de los Activos Biológicos	350,099	218,085
5517	Amortización de Activos Intangibles	8,617,966	10,594,028
5518	Disminución de Bienes por pérdida, obsolescencia y deterioro	36,402,289	-
5520	Provisiones	-	-
5521	Provisiones de Pasivos a Corto Plazo	-	-
5522	Provisiones de Pasivos a Largo Plazo	-	-
5530	Disminución de Inventarios	-	-
5531	Disminución de Inventarios de Mercancías para Venta	-	-
5532	Disminución de Inventarios de Mercancías Terminadas	-	-
5533	Disminución de Inventarios de Mercancías en Proceso de Elaboración	-	-
5534	Disminución de Inventarios de Materias Primas, Materiales y Suministros para Producción	-	-
5535	Disminución de Almacén de Materiales y Suministros de Consumo	-	-
5540	Aumento por Insuficiencia de Estimaciones por Pérdida o Deterioro u Obsolescencia	-	-
5541	Aumento por Insuficiencia de Estimaciones por Pérdida o Deterioro u Obsolescencia	-	-
5550	Aumento por Insuficiencia de Provisiones	-	-
5551	Aumento por Insuficiencia de Provisiones	-	-
5590	Otros Gastos	1,602,406	10,755,643
5591	Gastos de Ejercicios Anteriores	-	-
5592	Pérdidas por Responsabilidades	-	-
5593	Bonificaciones y Descuentos Otorgados	-	-
5594	Diferencias por Tipo de Cambio Negativas en Efectivo y Equivalentes	-	-
5595	Diferencias de Cotizaciones Negativas en Valores Negociables	-	-
5596	Resultado por Posición Monetaria	-	-
5597	Pérdidas por Participación Patrimonial	-	-
5599	Otros Gastos Varios	1,602,406	10,755,643
5600	INVERSIÓN PÚBLICA	527,798,980	532,941,984
5610	Inversión Pública no Capitalizable	527,798,980	532,941,984
5611	Construcción en Bienes no Capitalizable	527,798,980	532,941,984

Handwritten signature and initials

MUNICIPIO DE LEÓN

Conciliación entre los Ingresos Presupuestarios y Contables

Correspondiente del 01 de enero al 31 de diciembre de 2018

(Cifras en pesos)

1. Ingresos Presupuestarios		5,945,401,866
2. Más ingresos contables no presupuestarios		10,414,028
Incremento por variación de inventarios	-	
Disminución del exceso de estimaciones por pérdida o deterioro u obsolescencia	-	
Disminución del exceso de provisiones	-	
Otros ingresos y beneficios varios	-	
Otros ingresos contables no presupuestarios	10,414,028	
3. Menos ingresos presupuestarios no contables		-
Productos de capital	-	
Aprovechamientos capital	-	
Ingresos derivados de financiamientos	-	
Otros ingresos presupuestarios no contables	-	
4. Ingresos Contables (4 = 1 + 2 - 3)		5,955,815,894

MUNICIPIO DE LEÓN

Conciliación entre los Egresos Presupuestarios y los Gastos Contables

Correspondiente del 01 de enero al 31 de diciembre de 2018

1. Total de egresos (presupuestarios)		5,995,882,783
2. Menos egresos presupuestarios no contables		1,102,172,869
Mobiliario y equipo de administración	26,624,258	
Mobiliario y equipo educacional y recreativo	1,394,074	
Equipo e instrumental médico y de laboratorio	906,661	
Vehículos y equipo de transporte	40,093,489	
Equipo de defensa y seguridad	217,542	
Maquinaria, otros equipos y herramientas	11,985,402	
Activos biológicos	-	
Bienes inmuebles	35,000,000	
Activos intangibles	9,839,971	
Obra pública en bienes propios	257,841,597	
Acciones y participaciones de capital	-	
Compra de títulos y valores	-	
Inversiones en fideicomisos, mandatos y otros análogos	11,468,694	
Provisiones para contingencias y otras erogaciones especiales	-	
Amortización de la deuda pública	69,091,820	
Adeudos de ejercicios fiscales anteriores (ADEFAS)	-	
Otros egresos presupuestales no contables	637,709,362	
3. Más gastos contables no presupuestales		169,549,953
Estimaciones, depreciaciones, deterioros, obsolescencia y amortizaciones	167,947,547	
Provisiones	-	
Disminución de inventarios	-	
Aumento por insuficiencia de estimaciones por pérdida o deterioro u obsolescencia	-	
Aumento por insuficiencia de provisiones	-	
Otros gastos	1,602,406	
Otros gastos contables no presupuestales	-	
4. Total de Gasto Contable (4 = 1 - 2 + 3)		5,063,259,867

7100	Valores en Cuentas								
7120	Custodia de Valores								
7130	Instrumentos de Crédito Prestados a Formadores de Mercado								
7140	Préstamos de Instrumentos de Crédito a Formadores de Mercado y su Garantía								
7150	Instrumentos de Crédito Recibidos en Garantía de los Formadores de Mercado								
7160	Garantía de Créditos Recibidos de los Formadores de Mercado								
7210	Autorización para la Emisión de Bonos, Títulos y Valores de la Deuda Pública Externa								
7220	Autorización para la Emisión de Bonos, Títulos y Valores de la Deuda Pública Interna								
7230	Emissiones Autorizadas de la Deuda Pública Interna y Externa								
7240	Suscripción de Contratos de Préstamos y Otras Obligaciones de la Deuda Pública Externa								
7250	Suscripción de Contratos de Préstamos y Otras Obligaciones de la Deuda Pública Externa								
7260	Contratos de Préstamos y Otras Obligaciones de la Deuda Pública Interna y Externa								
7310	Avalúes Autorizados								
7320	Avalúes Firmados								
7330	Fianzas y Garantías Recibidas por Deudas a Cobrar								
7340	Fianzas y Garantías Recibidas								
7350	Fianzas Otorgadas para Respaldo: Obligaciones no Fiscales del Gobierno								
7360	Fianzas Otorgadas del Gobierno para Respaldo: Obligaciones no Fiscales								
7410	Demandas Judiciales en Proceso de Resolución								
7420	Resolución de Demandas en Proceso Judicial								
7510	Contratos para Inversión Mediante Proyectos para Prestación de Servicios (PPS) y Similares								
7520	Inversión Pública Contratada Mediante Proyectos para Prestación de Servicios (PPS) y Similares								
7610	Bienes Bajo Contrato en Concesión								
7620	Contrato de Concesión por Bienes								
7630	Bienes Bajo Contrato en Comodato								
7640	Contrato de Comodato por Bienes								
8000	CUENTAS DE ORDEN PRESUPUESTARIAS								
8110	Ley de Ingresos Estimada	3,607,037,060	-	-	3,934,668,307				
8120	Ley de Ingresos por Ejecutar	68,343,196	-	-	51,748,396				
8130	Modificaciones a la Ley de Ingresos Estimada	476,728,748	-	-	693,175,145				
8140	Ley de Ingresos Devengada	-	-	-	-				
8150	Ley de Ingresos Recaudada	-	-	-	-				
8210	Presupuesto de Egresos Aprobado	4,182,109,010	-	-	4,606,050,656				
8220	Presupuesto de Egresos por Ejecutar	3,984,365,494	-	-	3,845,398,078				
8230	Modificaciones al Presupuesto de Egresos Aprobado	1,151,405,360	-	-	1,152,661,807				
8240	Presupuesto de Egresos Comprometido	2,648,520,735	-	-	2,607,684,615				
8250	Presupuesto de Egresos Devengado	1,547,670,863	-	-	1,551,264,886				
8260	Presupuesto de Egresos Ejercido	5,234,443	-	-	2,228,901				
8270	Presupuesto de Egresos Pagado	102,157,493	-	-	96,577,020				
		3,437,163,065	-	-	3,690,223,987				

NADA QUE MANIFESTAR



NOTAS DE GESTIÓN ADMINISTRATIVA

NOTAS DE GESTIÓN ADMINISTRATIVA

1. Introducción:

El propósito de los estados financieros surge de una necesidad de información, la cual es requerida por interesados internos y externos del Municipio, la gestión administrativa es el conjunto de principios, normas, sistemas y procedimientos que intervienen en las operaciones de tramitación y control requeridas para instrumentar administrativamente las políticas públicas.

2. Describir el panorama Económico y Financiero:

El Municipio de León es un importante eje del desarrollo regional tanto para el Estado de Guanajuato como de las entidades vecinas. León, debido a su posición geográfica en el Bajío, se ha consolidado en décadas recientes como nodo de enlaces terrestres y como prestador de servicios regionales especializados en brindar a la región en los rubros financieros, comerciales, educativos, de salud y feriales.

3. Autorización e Historia:

a) Fecha de creación del ente.

01 de enero de 1985

b) Principales cambios en su estructura.

La estructura Orgánica General de la Administración Pública Centralizada 2015-2018, está conformada por el H. Ayuntamiento, las Secretarías del H. Ayuntamiento, de Seguridad Pública y la Particular, la Tesorería, la Contraloría y 13 Direcciones Generales.

4. Organización y Objeto Social:

a) Objeto social.

De acuerdo a la ley orgánica Municipal:

Proporcionar el bienestar a la comunidad local, el desarrollo cultural, social y material, seguridad de las personas, servicios de salud, fomento al civismo y a la solidaridad, cooperación con otros entes para el cumplimiento de obras de interés o bienestar colectivo.

De al plan de Gobierno 2015-2018:

Inclusión al desarrollo social sustentable a través de un gobierno responsable y eficaz, con vocación humanista, comprometido con la equidad social.

b) Principal actividad.

Gestión de recursos e implementación de programas que promuevan una mejor calidad de vida de los habitantes.

c) Ejercicio fiscal.

Enero-Diciembre 2018



MUNICIPIO DE LEÓN

d) Régimen jurídico.

Persona Moral no Contribuyente

e) Consideraciones fiscales del ente:

- 1) Declaración anual y pago provisional mensual de retenciones de Impuesto Sobre la Renta (ISR) por sueldos y salarios, asimilados a salarios.
- 2) Declaración anual y pago provisional mensual del ISR donde se informe las retenciones efectuadas por pagos de rentas de bienes inmuebles.
- 3) Declaración anual donde se informe sobre las retenciones de los trabajadores que recibieron sueldos y salarios, y trabajadores asimilados a salarios
- 4) Declaración mensual donde se informe sobre las operaciones con terceros para efectos de Impuesto al Valor Agregado (IVA).
- 5) Pagos mensuales del impuesto sobre nómina.

f) Estructura organizacional básica.

<http://www.leon.gob.mx/transparencia/images/stories/Organigrama/admon.pdf>

g) Fideicomisos, mandatos y análogos de los cuales es fideicomitente o fiduciario.

La información de los fideicomisos con que cuenta este Municipio, son parte integrante de la cuenta pública.

5. Bases de Preparación de los Estados Financieros:

A partir del Ejercicio 2013 el Municipio inició la aplicación de la normatividad emitida por el Consejo Nacional de Armonización Contable (CONAC), y las disposiciones legales establecidas en la Ley General de Contabilidad Gubernamental, incorporando progresivamente las modificaciones publicadas, a la fecha se encuentra en proceso la actualización del patrimonio.

6. Políticas de Contabilidad Significativas:

El Sistema de inventarios que lleva el Municipio es inventarios perpetuos y el método de valuación es precios promedios.

La información de los beneficios a empleados está a su disposición en la Dirección General de Desarrollo Institucional.

Las Provisiones se dan en base a lo establecido en la Ley para el Ejercicio y Control de los Recursos Públicos, así como en lo dispuesto en los acuerdos del CONAC, están plenamente identificadas por una cuenta contable y se originaron en base a la naturaleza de la fuente de financiamiento.

Las reclasificaciones se encuentran normadas de manera general en el Manual de Procedimientos de Egresos, son en base a la misma operatividad del Municipio.

La depuración y cancelación de saldos depende de la cuenta, sin embargo, se tiene mediante el Manual de Egresos vigente la política de depurar, a través de las unidades responsables de las cuentas, aquellas que no tienen movimientos en un periodo considerable o cuya vigencia expiró.

MUNICIPIO DE LEÓN

7. Posición en Moneda Extranjera y Protección por Riesgo Cambiario:

El municipio realiza sus operaciones en moneda nacional, esporádicamente las realiza en moneda extranjera tomando el tipo de cambio publicado por el Banco de México el día de la operación, por lo que los valores que se presentan en los estados financieros son en moneda nacional.

Adicionalmente se informará sobre los métodos de protección de riesgo por variaciones en el tipo de cambio.

8. Reporte Analítico del Activo:

a) Vida útil o porcentajes de depreciación, deterioro o amortización utilizados en los diferentes tipos de activos:

El municipio de León considera las tasas de depreciación de acuerdo a los Parámetros de Estimación de Vida Útil, publicados en el Diario Oficial de fecha 15 de agosto de 2012.

9. Fideicomisos, Mandatos y Análogos:

La información de los fideicomisos con que cuenta este Municipio, es parte integrante de la presente cuenta pública, en caso de requerir información adicional, está a su disposición

10. Reporte de la Recaudación:

Información contenida en el EAI

11. Información sobre la Deuda y el Reporte Analítico de la Deuda:

Información contenida en el Estado Analítico de la Deuda y Otros Pasivos, así como Endeudamiento Neto

12. Calificaciones otorgadas:

Informar, tanto del ente público como cualquier transacción realizada, que haya sido sujeta a una calificación crediticia:

Stándar and Poors=mxAA+/ Moody's=Aa3.mx

MOODY'S Aa3.mx calificación nacional


MOODY'S Baa3 calificación Global

13. Proceso de Mejora:

Anualmente se revisan y se mejoran los procesos internos, mediante la actualización de los Manuales de Procedimientos de las Direcciones Generales de la Administración Central.

14. Información por Segmentos:

El Municipio puede generar información de acuerdo a las fuentes de financiamiento y a los clasificadores de ingresos y egresos emitidos por el Consejo Nacional de Armonización Contable, por Unidad Responsable, por proceso o proyecto.



MUNICIPIO DE LEÓN

15. Eventos Posteriores al Cierre:

El efecto en sus estados financieros de aquellos hechos ocurridos en el período posterior al que se informa, sobre eventos que le afectan económicamente y que no se conocían a la fecha de cierre, se reflejan en las cuentas de patrimonio.


16. Partes Relacionadas:

No existen partes relacionadas que pudieran ejercer influencia significativa sobre la toma de decisiones financieras y operativas.

17. Responsabilidad Sobre la Presentación Razonable de la Información Contable:

La Información Contable está firmada en cada página de la misma y se incluye al final la siguiente leyenda: "Bajo protesta de decir verdad declaramos que los Estados Financieros y sus notas, son razonablemente correctos y son responsabilidad del emisor". Lo anterior, no es aplicable para la información contable consolidada.


Bajo protesta de decir verdad declaramos que los Estados Financieros y sus notas, son razonablemente correctos y son responsabilidad del emisor.



LIC. HÉCTOR GERMÁN BENÉ LÓPEZ SANTILLANA
PRESIDENTE MUNICIPAL DE LEÓN



C.P. y M.F. ENRIQUE RODRIGO SOSA CAMPOS
TESORERO MUNICIPAL DE LEÓN



León

cada vez mejor

GOBIERNO MUNICIPAL

INFORMACIÓN PRESUPUESTAL

León

cada vez mejor

GOBIERNO MUNICIPAL

ESTADO
ANALÍTICO DE
INGRESOS


Municipio de León
Estado Análítico de Ingresos
Del 01 de Enero al 31 de Diciembre 2018

Rubro de Ingresos	Ingresos					Diferencia (6 = 5 - 1)
	Estimado	Ampliaciones y Reducciones	Modificado	Devengado	Recaudado	
	(1)	(2)	(3 = 1 + 2)	(4)	(5)	
Impuestos	1,106,994,079	0	1,106,994,079	1,104,636,028	1,104,636,028	-2,358,051
Cotas y Aportaciones de Seguridad Social	0	0	0	0	0	0
Contribuciones de Mejoras	26,226	0	26,226	31,214	31,214	4,988
Derechos	342,050,557	7,439,851	349,490,408	363,911,278	363,911,278	21,860,721
Productos	87,112,077	57,143,419	144,255,496	159,397,554	159,397,554	72,285,477
Corriente	87,112,077	57,143,419	144,255,496	159,397,554	159,397,554	72,285,477
Capital	0	0	0	0	0	0
Provechamientos	190,181,767	36,608,081	226,789,848	247,435,509	247,435,509	57,253,742
Corriente	190,181,767	36,608,081	226,789,848	247,435,509	247,435,509	57,253,742
Capital	0	0	0	0	0	0
No comprendidos en las fracciones de la Ley de Ingresos causadas en ejercicios fiscales anteriores pendientes de liquidación o pago	0	0	0	0	0	0
Ingresos por Ventas de Bienes y Servicios	0	0	0	0	0	0
Participaciones y Aportaciones	3,198,218,549	1,073,503,601	4,271,722,150	4,069,990,284	4,069,990,284	871,771,735
Transferencias, Asignaciones, Subsidios y Otras Ayudas	0	0	0	0	0	0
Ingresos Derivados de Financiamientos	0	0	0	0	0	0
Total	4,924,583,255	1,174,694,952	6,099,278,207	5,945,401,866	5,945,401,866	1,020,818,611


Ingresos Excedentes

Estado Análítico de Ingresos Por Fuente de Financiamiento	Ingresos					Diferencia (6 = 5 - 1)
	Estimado	Ampliaciones y Reducciones	Modificado	Devengado	Recaudado	
	(1)	(2)	(3 = 1 + 2)	(4)	(5)	
Ingresos del Gobierno	4,924,583,255	1,174,694,952	6,099,278,207	5,945,401,866	5,945,401,866	1,020,818,611
Impuestos	1,106,994,079	0	1,106,994,079	1,104,636,028	1,104,636,028	-2,358,051
Contribuciones de Mejoras	26,226	0	26,226	31,214	31,214	4,988
Derechos	342,050,557	7,439,851	349,490,408	363,911,278	363,911,278	21,860,721
Productos	87,112,077	57,143,419	144,255,496	159,397,554	159,397,554	72,285,477
Corriente	87,112,077	57,143,419	144,255,496	159,397,554	159,397,554	72,285,477
Capital	0	0	0	0	0	0
Provechamientos	190,181,767	36,608,081	226,789,848	247,435,509	247,435,509	57,253,742
Corriente	190,181,767	36,608,081	226,789,848	247,435,509	247,435,509	57,253,742
Capital	0	0	0	0	0	0
No comprendidos en las fracciones de la Ley de Ingresos causadas en ejercicios fiscales anteriores pendientes de liquidación o pago	0	0	0	0	0	0
Participaciones y Aportaciones	3,198,218,549	1,073,503,601	4,271,722,150	4,069,990,284	4,069,990,284	871,771,735
Transferencias, Asignaciones, Subsidios y Otras Ayudas	0	0	0	0	0	0
Ingresos de Organismos y Empresas	0	0	0	0	0	0
Cotas y Aportaciones de Seguridad Social	0	0	0	0	0	0
Ingresos por Ventas de Bienes y Servicios	0	0	0	0	0	0
Transferencias, Asignaciones, Subsidios y Otras Ayudas	0	0	0	0	0	0
Ingresos derivados de financiamiento	0	0	0	0	0	0
Ingresos Derivados de Financiamientos	0	0	0	0	0	0
Total	4,924,583,255	1,174,694,952	6,099,278,207	5,945,401,866	5,945,401,866	1,020,818,611

Ingresos Excedentes



PRESIDENTE MUNICIPAL
 LIC. HÉCTOR GERMÁN RENÉ LÓPEZ SANTILLANA



TESORERO MUNICIPAL
 C.P. y M.F. ENRIQUE RODRIGO SOSA CAMPOS

León

cada vez mejor

GOBIERNO MUNICIPAL

**ESTADO
ANALÍTICO DEL
EJERCICIO DEL
PRESUPUESTO
DE EGRESOS**

Municipio de León
Estado Analítico del Ejercicio del Presupuesto de Egresos
Clasificación Funcional (Finalidad y Función)
Del 01 de Enero al 31 de Diciembre de 2018

Concepto	Egresos					Subejercicio 6 = (3 - 4)
	1 Aprobado	2 Ampliaciones/ (Reducciones)	3 = (1 + 2) Modificado	4 Devengado	5 Pagado	
Gobierno						
Legislación	2,276,213,899	246,624,775	2,524,838,671	2,017,204,278	1,948,756,010	507,634,393
Justicia	37,701,607	-4,418,760	33,282,847	31,538,701	30,425,011	1,744,146
Coordinación de la Política de Gobierno	0	0	0	0	0	0
Relaciones Exteriores	204,843,633	27,345,760	232,189,393	198,851,346	194,299,236	33,338,047
Asuntos Financieros y Hacendarios	555,480,634	26,549,639	582,030,287	291,109,251	286,812,664	290,821,036
Seguridad Nacional	0	0	0	0	0	0
Asuntos de Orden Público y de Seguridad Interior	1,153,928,589	204,020,847	1,357,949,425	1,217,091,078	1,167,007,654	140,858,349
Otros Servicios Generales	326,259,436	-6,872,711	319,386,718	278,613,903	270,211,445	40,772,815.37
Desarrollo Social						
Protección Ambiental	1,666,252,531	1,742,647,426	3,408,899,956	2,700,713,361	2,639,803,768	708,186,596
Vivienda y Servicios a la Comunidad	481,752,957	93,579,787	575,332,744	568,148,963	554,001,421	17,183,781
Salud	659,176,189	1,461,140,613	2,120,316,801	1,515,840,091	1,495,330,112	604,478,710
Recreación, Cultura y Otras Manifestaciones Sociales	59,214,828	34,760,422	93,975,250	71,201,865	69,482,782	22,773,384
Educación	120,028,141	76,371,930	196,400,071	170,553,192	170,503,192	25,846,879
Protección Social	72,436,630	57,782,183	130,218,813	110,659,027	101,413,758	19,559,786
Otros Asuntos Sociales	251,554,706	10,909,102	262,463,810	244,119,756	218,872,039	18,344,054
	22,087,080	8,103,387	30,190,467	30,190,465	30,190,465	2
Desarrollo Económico						
Asuntos Económicos, Comerciales y Laborales en General	908,745,980	549,630,498	1,456,376,378	1,090,750,825	1,074,042,073	365,625,653
Agropecuaria, Silvicultura, Pesca y Caza	59,724,037	8,776,399	68,500,436	64,469,466	63,100,440	4,030,970
Combustibles y Energía	6,050,000	11,436,297	17,486,297	11,973,155	11,942,405	5,513,142
Minería, Manufacturas y Construcción	418,769,212	0	418,769,212	0	0	0
Transporte	345,415,676	50,105,607	395,521,283	535,247,036	532,648,530	265,328,525
Comunicaciones	0	0	0	349,556,942	342,057,978	45,966,341
Turismo	48,897,588	36,680,170	85,577,758	63,427,612	62,894,285	22,160,557
Ciencia, Tecnología e Innovación	27,669,766	59,567,662	87,237,428	64,777,545	60,096,368	22,459,883
Otras Industrias y Otros Asuntos Económicos	218,601	1,257,603	1,476,204	1,300,067	1,300,067	176,136
Otras no Clasificadas en Funciones Anteriores						
Transacciones de la Deuda Pública / Costo Financiero de la Deuda	189,370,945	-1,723,956	187,646,981	187,214,319	187,214,319	432,662
Transferecias, Participaciones y Aportaciones Entre Diferentes Niveles y Ordenes de Gobierno	189,370,945	-1,723,956	187,646,981	187,214,319	187,214,319	432,662
Saneamiento del Sistema Financiero	0	0	0	0	0	0
Adeudos de Ejercicios Fiscales Anteriores	0	0	0	0	0	0
Total del Gasto	5,040,583,256	2,537,178,742	7,577,761,998	5,995,882,783	5,849,816,170	1,581,879,204



PRESIDENTE MUNICIPAL
LIC. HÉCTOR GERMÁN RENÉ LÓPEZ SANTILLANA



TESORERO MUNICIPAL
C.P. y M.F. ENRIQUE RODRIGO SOSA CAMPOS


Municipio de León

Estado Analítico del Ejercicio del Presupuesto de Egresos
Clasificación Económica (por Tipo de Gasto)
Del 01 de Enero al 31 de Diciembre 2018

Concepto	Egresos					
	Aprobado 1	Ampliaciones/ (Reducciones) 2	Modificado 3 = (1 + 2)	Devengado 4	Pagado 5	Subejercicio 6 = (3 - 4)
Gasto Corriente	4309503582	499371333	4808874911	4320589569	4230069699	488285342
Gasto de Capital	661987848	2037807410	2699795250	1606201394	1550654652	1093593856
Amortización de la Deuda y Disminución de Pasivos	69091825	0	69091825	69091820	69091820	5
Pensiones y Jubilaciones	0	0	0	0	0	0
Participaciones	0	0	0	0	0	0
Total del Gasto	5,040,583,255	2,537,178,742	7,577,761,996	5,995,882,783	5,849,816,170	1,581,879,204



PRESIDENTE MUNICIPAL
LIC. HÉCTOR GERMAN RENÉ LÓPEZ SANTILLANA



TESORERO MUNICIPAL
C.P. y M.F. ENRIQUE RODRIGO SOSA CAMPOS

Municipio de León
Estado Analítico del Ejercicio del Presupuesto de Egresos
Clasificación por Objeto del Gasto (Capítulo y Concepto)
Del 01 de Enero al 31 de Diciembre 2018


Concepto	Egresos					Subejercicio
	Aprobado	Ampliaciones/ (Reducciones)	Modificado	Devengado	Pagado	
	1	2	3 = (1 + 2)	4	5	
Servicios Personales	2,025,565,861	-47,572,043	1,977,994,006	1,966,452,875	1,893,675,965	11,541,131
Remuneraciones al Personal de Carácter Permanente	908,288,216	-66,172,696	842,115,708	842,029,643	819,612,650	86,066
Remuneraciones al Personal de Carácter Transitorio	9,999,996	15,420,294	25,420,290	25,420,290	24,520,976	0
Remuneraciones Adicionales y Especiales	201,540,031	-893,186	200,646,845	199,241,752	196,959,840	1,405,083
Seguridad Social	384,665,280	-77,804,696	306,860,584	304,216,090	266,669,116	2,644,494
Otras Prestaciones Sociales y Económicas	521,072,338	81,878,240	602,950,578	595,545,090	565,913,173	7,405,488
Previsiones	0	0	0	0	0	0
Pago de Estímulos a Servidores Públicos	0	0	0	0	0	0
Materiales Y Suministros	271,832,627	98,913,766	370,746,180	321,378,241	310,138,167	49,367,939
Materiales de Administración, Emisión de Documentos y Artículos Oficiales	21,488,288	2,525,626	24,013,914	20,970,048	20,897,988	3,043,866
Alimentos y Utensilios	16,310,363	2,410,435	18,720,798	15,868,400	15,824,996	2,852,398
Materiales Primas y Materiales de Producción y Comercialización	0	1,949,989	1,949,989	1,509,575	1,509,575	440,414
Materiales y Artículos de Construcción y de Reparación	8,412,295	24,730,475	33,142,770	22,599,217	22,445,613	10,543,553
Productos Químicos, Farmacéuticos y de Laboratorio	3,334,781	3,096,538	6,431,319	4,364,137	4,304,137	2,067,181
Combustibles, Lubricantes y Aditivos	127,931,674	28,031,125	155,962,799	153,502,459	153,502,459	2,460,340
Vestuario, Blancos, Prendas de Protección y Artículos Deportivos	11,804,966	21,035,061	32,840,027	17,587,788	17,587,788	15,252,239
Materiales y Suministros Para Seguridad	314,462	14,252,223	14,566,685	11,162,697	316,813	3,403,988
Herramientas, Refacciones y Accesorios Menores	82,235,798	882,295	83,117,990	73,813,919	73,688,798	9,303,961
Servicios Generales	991,111,279	215,140,649	1,206,251,969	1,061,466,791	1,055,191,472	144,785,178
Servicios Básicos	338,528,393	34,772,014	373,300,448	326,471,095	326,465,165	46,829,353
Servicios de Arrendamiento	35,326,195	15,635,620	50,961,815	37,796,557	35,377,645	13,165,258
Servicios Profesionales, Científicos, Técnicos y Otros Servicios	88,263,054	52,336,626	140,599,680	108,194,266	108,115,378	32,405,415
Servicios Financieros, Bancarios y Comerciales	32,616,276	4,206,246	36,822,522	35,997,968	35,997,539	824,554
Servicios de Instalación, Reparación, Mantenimiento y Conservación	329,686,005	75,426,772	405,112,777	380,251,190	378,428,918	24,881,597
Servicios de Comunicación Social y Publicidad	80,138,938	7,546,024	87,684,962	83,887,086	81,031,423	3,797,876
Servicios de Tránsito y Viáticos	4,443,544	-734,683	3,708,861	2,579,534	2,579,317	1,129,327
Servicios Oficiales	27,973,702	18,418,172	46,391,874	40,152,578	40,115,741	6,239,297
Otros Servicios Generales	54,135,172	7,533,859	61,669,031	46,136,628	46,080,346	15,532,502
Transferencias, Asignaciones, Subsidios Y Otras Ayudas	609,506,493	318,819,002	928,325,486	882,353,739	882,126,171	45,971,747
Transferencias Internas y Asignaciones al Sector Público	18,800,000	-3,665,000	15,135,000	15,117,007	15,117,007	17,993
Transferencias al Resto del Sector Público	513,619,408	231,259,817	744,879,225	716,366,347	716,316,347	28,512,878
Subsidios y Subvenciones	17,540,819	55,171,291	72,712,110	66,040,109	65,979,359	6,672,001
Ayudas Sociales	58,687,546	38,022,894	94,710,431	83,950,965	83,833,847	10,759,766
Pensiones y Jubilaciones	858,720	0	858,720	857,753	857,753	967
Transferencias a Fideicomisos, Mandatos y Otros Análogos	0	0	0	0	0	0
Transferencias a la Seguridad Social	0	0	0	0	0	0
Donativos	0	0	0	0	0	0
Transferencias al Exterior	0	30000	30000	21858.9	21858.9	8,141
Bienes Muebles, Inmuebles E Intangibles	106,952,986	165,666,808	272,619,790	126,061,397	120,676,649	146,558,393
Mobiliario y Equipo de Administración	33,737,845	26,265,223	60,003,068	26,624,258	21,250,530	33,378,807
Mobiliario y Equipo Educativo y Recreativo	1,061,156	4,988,287	6,049,442	1,394,074	1,394,074	4,655,368
Equipo e Instrumental Médico y de Laboratorio	39,004	1,004,967	1,043,971	906,661	906,661	137,310
Vehículos y Equipo de Transporte	57,202,254	35,987,216	93,189,470	40,093,489	40,093,489	53,095,982
Equipo de Defensa y Seguridad	2,555,041	1,371,399	3,926,440	217,542	217,542	3,708,896
Maquinaria, Otros Equipos y Herramientas	8,163,941	41,968,803	50,132,744	11,985,402	11,974,382	38,147,342
Activos Biológicos	0	0	0	0	0	0
Bienes Inmuebles	0	45,029,773	45,029,773	35,000,000	35,000,000	10,029,773
Activos Intangibles	4,193,745	9,051,141	13,244,886	9,839,971	9,839,971	3,404,915
Inversión Pública	553,037,677	1,823,445,305	2,376,482,975	1,439,486,726	1,389,324,732	936,896,249
Obra Pública en Bienes de Dominio Público	494,512,677	1,308,173,485	1,802,686,162	1,170,653,531	1,125,997,306	632,032,631
Obra Pública en Bienes Propios	58,525,000	502,655,644	561,180,637	257,841,597	252,335,928	303,339,041
Proyectos Productivos y Acciones de Fomento	0	12,616,175	12,616,176	10,991,598	10,991,598	1,624,578
Inversiones Financieras Y Otras Provisiones	1,997,188	11,929,530	13,926,718	11,468,694	11,468,694	2,458,024
Inversiones Para el Fomento de Actividades Productivas	0	0	0	0	0	0
Acciones y Participaciones de Capital	0	0	0	0	0	0
Compra de Títulos y Valores	0	0	0	0	0	0
Concesión de Préstamos	0	0	0	0	0	0
Inversiones en Fideicomisos, Mandatos y Otros Análogos	1,997,188	9,870,327	11,867,515	11,468,694	11,468,694	398,821
Otras Inversiones Financieras	0	0	0	0	0	0
Provisiones para Contingencias y Otras Erogaciones Especiales	0	2,059,203	2,059,203	0	0	2,059,203
Participaciones Y Aportaciones	291,208,199	-47,440,318	243,767,881	0	0	243,767,881
Participaciones	0	0	0	0	0	0
Aportaciones	0	0	0	0	0	0
Convenios	291,208,199	-47,440,318	243,767,881	0	0	243,767,881
Deuda Pública	189,370,945	-1,723,956	187,646,981	187,214,319	187,214,319	432,652
Amortización de la Deuda Pública	69,091,825	0	69,091,825	69,091,820	69,091,820	5
Intereses de la Deuda Pública	118,353,456	-1,723,956	116,629,494	116,473,259	116,473,259	158,235
Comisiones de la Deuda Pública	0	0	0	0	0	0
Gastos de la Deuda Pública	304,464	0	304,462	88,947	88,947	215,515
Costo por Coberturas	1,621,200	0	1,621,200	1,560,294	1,560,294	60,906
Apoyos Financieros	0	0	0	0	0	0
Adeudos de Ejercicios Fiscales Anteriores (Adefas)	0	0	0	0	0	0
Total del Gasto	5,040,583,255	2,537,178,742	7,577,761,986	5,995,882,783	5,849,816,170	1,581,879,204

PRESIDENTE MUNICIPAL
LIC. HÉCTOR GERMAN RENÉ LÓPEZ SANTILLANA

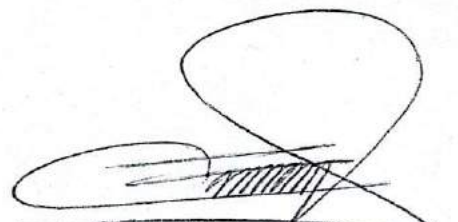
TESORERO MUNICIPAL
C.P. y M.F. ENRIQUE RODRÍGUEZ CAMPOS

Municipio de León
Estado Analítico del Ejercicio del Presupuesto de Egresos
Clasificación Administrativa
Del 01 de Enero al 31 de Diciembre de 2018

Concepto	Egresos					Subejercicio
	Aprobado	Ampliaciones/ (Reducciones)	Modificado	Devengado	Pagado	
	1	2	3 = (1 + 2)	4	5	
						6 = (3 - 4)
1009 PRESIDENTE MUNICIPAL	2,565,250	-141,810	2,423,440	2,394,850	2,337,675	28,589
1010 SINDICOS	3,309,819	-129,806	3,180,013	2,902,217	2,833,343	277,796
1011 REGIDORES	19,009,569	-557,896	18,451,673	17,391,007	16,953,454	1,050,665
1012 DELEGADOS Y SUBDELEGADOS MUNICIPALES	2,123,820	18,119	2,141,939	2,141,939	2,077,865	54,073
1195 DESPACHO DEL PRESIDENTE MUNICIPAL	12,201,359	-1,496,552	10,704,807	10,276,212	9,986,644	428,595
1196 DIRECCION DE AGENDA Y EVENTOS	9,224,032	426,981	9,651,013	9,494,542	9,294,523	156,471
1197 DIRECCION ADMINISTRATIVA Y GESTION SOCIAL	102,189	33,037	135,226	87,059	87,059	48,167
1198 DIRECCION DE ATENCION CIUDADANA	26,631,151	-356,621	26,274,530	24,649,607	24,392,482	1,624,923
1199 DIRECCION DE RELACIONES PUBLICAS	1,450,740	-121,963	1,328,777	1,198,145	1,198,145	130,632
1210 SECRETARIA DEL AYUNTAMIENTO	11,634,291	4,435,513	16,069,804	11,662,422	11,354,611	4,407,383
1211 DIRECCION GENERAL DE ASUNTOS JURIDICOS	24,631,695	172,289	24,803,984	14,900,372	14,426,847	9,903,612
1212 DIRECCION GENERAL DE GOBIERNO	5,897,124	60,191	5,957,315	5,942,444	5,699,355	14,871
1213 DIRECCION DE ASUNTOS INTERNOS	5,982,726	135,470	6,118,196	6,033,285	5,804,384	84,911
1214 DIRECCION GENERAL DE APOYO A LA FUNCION EDILICIA	19,928,378	-4,376,871	15,551,507	15,392,349	14,812,167	159,158
1215 DIRECCION GENERAL DE FISCALIZACION Y CONTROL	17,773,229	2,425,029	20,198,258	18,613,010	17,829,502	1,585,248
1216 DIRECCION GENERAL DEL ARCHIVO HISTORICO	11,833,550	1,720,079	13,553,629	10,519,580	10,161,188	3,034,048
1217 DIRECCION DE MEDIACION	8,468,535	16,393	8,484,928	7,787,010	7,517,958	697,919
1218 SUBSECRETARIA TECNICA	1,847,184	17,551	1,864,735	1,861,697	1,790,211	3,038
1310 TESORERIA MUNICIPAL	8,404,931	-59,960	8,344,971	7,212,915	7,039,350	1,132,055
1311 DIRECCION GENERAL DE EGRESOS	18,208,340	2,847,699	21,056,039	19,037,432	18,486,374	2,018,620
1312 DIRECCION GENERAL DE GESTION, ADMINISTRACION Y ENLACE GUBERNAM	25,006,376	-94,284	24,912,112	23,385,611	23,017,671	1,526,501
1314 DIRECCION GENERAL DE INGRESOS	111,225,418	1,207,596	112,433,014	103,135,761	100,895,605	9,297,263
1315 DIRECCION GENERAL DE RECURSOS MATERIALES Y SERVICIOS GENERALES	55,209,493	4,022,431	59,231,924	56,843,484	55,525,788	2,888,440
1316 DIRECCION GENERAL DE INVERSION PUBLICA	8,243,889	-241,740	8,002,149	7,749,745	7,451,834	252,404
1410 CONTRALORIA MUNICIPAL	43,862,262	-1,556,824	42,305,438	41,791,255	40,212,597	513,513
1510 SECRETARIA DE SEGURIDAD PUBLICA MUNICIPAL	18,886,504	114,916,997	133,803,501	87,801,118	75,974,099	46,002,383
1512 DIRECCION GENERAL DE POLICIA MUNICIPAL	793,583,697	18,727,816	812,311,513	787,255,853	761,651,414	25,055,660
1513 DIRECCION GENERAL DE TRANSITO MUNICIPAL	329,416,676	-17,054,358	312,362,318	286,461,831	278,963,857	25,900,486
1514 DIRECCION GENERAL DE PROTECCION CIVIL	48,553,027	11,312,642	59,865,669	49,026,819	48,085,620	10,838,839
1515 DIRECCION GENERAL DE OFICIALES CALIFICADORES	51,806,516	1,783,622	53,590,138	50,702,722	48,795,902	2,887,416
1517 DIRECCION DE PREVENCIÓN DEL DELITO COMBATE A LAS ADICCIONES Y PA	23,488,449	4,193,155	27,681,604	26,892,201	26,146,824	789,404
1519 DIRECCION DE CENTRO DE FORMACION POLICIAL	17,611,236	-2,829,141	14,782,095	14,548,125	14,143,100	232,970
1520 DIRECCION GENERAL DEL SISTEMA DE COMPUTO, COMANDO, COMUNICACION	68,643,410	27,103,848	95,747,256	55,237,716	53,620,085	40,508,540
1521 DIRECCION DE SERVICIOS DE SEGURIDAD PRIVADA	6,958,161	-231,495	6,726,666	5,350,577	5,153,290	1,376,088
1522 SUBSECRETARIA DE ATENCION A LA COMUNIDAD	39,554,360	5,871,658	45,426,018	44,944,094	43,596,000	481,923
1610 DIRECCION GENERAL DE COMUNICACION SOCIAL	83,797,903	16,477,354	100,275,257	99,999,045	95,476,327	276,212
1710 DIRECCION GENERAL DE DESARROLLO INSTITUCIONAL	109,151,624	14,625,428	123,777,052	110,044,295	103,254,234	13,732,758
1810 DIRECCION GENERAL DE DESARROLLO RURAL	85,314,801	168,118,255	253,433,056	198,877,378	194,755,135	54,555,678
1815 DIRECCION GENERAL DE DESARROLLO SOCIAL Y HUMANO	7,133,136	-134,568	6,998,568	6,474,061	6,220,272	524,507
1816 DIRECCION DE PROGRAMAS ESTRATEGICOS	166,567,216	280,322,135	446,889,344	299,434,350	273,714,465	147,454,994
1817 DIRECCION DE PIPAS MUNICIPALES	10,179,043	167,120	10,346,163	9,236,353	9,081,418	1,109,810
1910 DIRECCION DE DESARROLLO Y PARTICIPACION CIUDADANA	79,438,004	13,900,153	93,338,157	82,726,425	80,315,741	10,609,731
2010 DIRECCION GENERAL DE DESARROLLO URBANO	59,732,944	9,213,614	68,946,558	63,568,919	61,837,114	5,377,639
2110 DIRECCION GENERAL DE ECONOMIA	41,677,681	132,270,212	173,947,893	120,623,387	119,947,683	53,324,506
2111 DIRECCION DE COMERCIO Y CONSUMO	34,346,356	-7,059,155	27,287,201	26,956,401	26,143,046	330,800
2210 DIRECCION GENERAL DE EDUCACION	72,436,630	60,630,154	133,066,784	111,053,711	101,818,749	22,013,073
2310 DIRECCION GENERAL DE GESTION AMBIENTAL	11,712,195	50,123,824	61,836,119	153,070,281	151,771,271	8,765,839
2410 DIRECCION GENERAL DE MOVILIDAD	121,139,365	83,329,070	204,468,435	153,629,235	151,601,272	50,839,200
2510 DIRECCION GENERAL DE OBRA PUBLICA	610,245,801	1,025,326,818	1,635,572,619	1,077,150,158	1,070,999,128	558,422,461
2610 DIRECCION GENERAL DE SALUD	58,214,828	33,760,422	92,975,250	70,201,868	68,492,762	22,773,384
2615 DIRECCION DE ASEO PUBLICO	37,106,352	-1,793,596	35,312,756	35,002,584	33,939,436	310,171
2715 PROVISIONES ECONOMICAS	76,500,000	-74,440,797	2,059,203	0	0	2,059,203
2810 EGRESO APLICABLE A DIVERSAS DEPENDENCIAS	409,398,059	22,796,045	432,194,101	153,973,397	152,939,291	278,220,704
3010 DEUDA PUBLICA MUNICIPAL	189,370,945	-1,723,956	187,646,981	187,214,319	187,214,319	432,662
3110 DIRECCION GENERAL DE HOSPITALIDAD Y TURISMO	45,169,272	27,100,598	72,269,870	54,185,393	53,652,065	18,084,477
3210 DIRECCION GENERAL DE INNOVACION	13,303,087	25,707,835	39,010,922	23,120,858	22,942,480	15,890,065
4010 UNIDAD DE TRANSPARENCIA	4,133,545	740,080	4,873,625	4,740,291	4,625,901	133,334
4011 JUZGADOS ADMINISTRATIVOS MUNICIPALES	9,736,218	42,069	9,778,287	9,684,023	9,317,533	94,265
4012 DEFENSORIA DE OFICIO EN MATERIA ADMINISTRATIVA	2,951,481	-27,265	2,924,216	2,568,420	2,479,169	355,795
4013 INSTITUTO MUNICIPAL DE PLANEACION	25,640,224	2,662,737	28,302,961	28,302,957	28,302,957	4
5010 PATRONATO DE BOMBEROS DE LEON GUANAJUATO	55,691,968	17,550,474	73,242,442	68,242,442	84,247,484	5,000,000
5011 COMISION MUNICIPAL DE CULTURA FISICA Y DEPORTE DE LEON	24,255,012	44,566,129	68,821,141	63,011,119	62,961,119	5,810,023
5012 SISTEMA PARA EL DESARROLLO INTEGRAL DE LA FAMILIA	110,337,844	1,613,992	111,951,036	111,951,036	111,203,988	0
5013 PATRONATO EXPLORA	13,589,280	25,799,008	39,388,288	39,388,284	39,388,284	4
5017 INSTITUTO MUNICIPAL DE VIVIENDA DE LEON	91,802,608	24,155,841	115,958,449	113,200,494	113,200,494	2,757,955
5018 INSTITUTO CULTURAL DE LEON	55,266,872	40,183,226	95,449,898	66,916,872	66,916,872	28,533,027
5019 INSTITUTO MUNICIPAL DE LAS MUJERES	9,554,700	200,004	9,754,704	9,754,703	9,754,703	1
5021 PATRONATO DEL PARQUE ZOOLOGICO DE LEON	12,894,504	11,642,444	24,536,948	20,294,443	20,234,443	4,302,505
5060 OFICINA DE CONVENCIONES Y VISITANTES	3,728,316	0	3,728,316	3,728,316	3,728,316	0
5061 FIDEICOMISO DE OBRAS POR COOPERACION	32,666,938	261,343,036	293,009,972	225,058,599	219,639,313	68,851,374
5062 INSTITUTO MUNICIPAL DE LA JUVENTUD	17,382,380	9,513,383	26,895,763	26,895,762	26,895,762	1
5063 PATRONATO DEL PARQUE ECOLOGICO METROPOLITANO	5,194,932	2,039,373	7,234,305	6,394,931	6,394,931	839,374
5066 FIDEICOMISO MUSEO DE LA CIUDAD DE LEON	3,211,500	0	3,211,500	3,211,497	3,211,497	3
5067 SISTEMA INTEGRAL ASEO PUBLICO DE LEON	275,934,410	34,337,555	310,271,965	305,944,820	304,978,004	4,327,145
5068 ACADEMIA METROPOLITANA DE SEGURIDAD PUBLICA	10,500,000	8,901,680	20,401,680	19,748,753	18,752,131	652,927
Total del Gasto	5,040,583,255	2,537,178,742	7,577,761,986	5,995,882,783	5,849,816,170	1,581,879,204



PRESIDENTE MUNICIPAL
LIC. HÉCTOR GERMÁN RENÉ LÓPEZ SANTILLANA



TESORERO MUNICIPAL
C.P. y M.F. ENRIQUE RODRIGO SOSA CAMPOS




ENDEUDAMIENTO NETO


MUNICIPIO DE LEÓN
Endeudamiento Neto
 Del 01 de enero al 31 de diciembre de 2018

Identificación de Crédito o Instrumento	Contratación / Colocación		Amortización	Endeudamiento Neto
	A	B		
Creditos Bancarios				
BANORTE 67374996	233,823,970	9,797,720	224,026,250	
BANOBRAS 11513	495,000,000	30,000,000	465,000,000	
BANAMEX 24776546014	544,828,613	29,294,101	515,534,513	
Total Créditos Bancarios	1,273,652,583	69,091,821	1,204,560,763	
Otros Instrumentos de Deuda				
PODER EJECUTIVO DEL ESTADO DE GUANAJUATO A TRAVÉS DE LA SECRETARÍA DE FINANZAS . INVERSIÓN Y ADMÓN.	243,767,881	243,767,881	-	
Total Otros Instrumentos de Deuda	243,767,881	243,767,881	-	
TOTAL	1,517,420,464	312,859,702	1,204,560,763	

Bajo protesta de decir verdad declaramos que los Estados Financieros y sus notas, son razonablemente correctos y son responsabilidad del emisor.



 PRESIDENTE MUNICIPAL
 LIC. HÉCTOR GERMAN RENE LOPEZ SANTILLANA



 TESORERO MUNICIPAL
 C.P. y M.F. ENRIQUE RODRIGO SOSA CAMPOS




INTERESES DE LA DEUDA

MUNICIPIO DE LEÓN
Intereses de la Deuda
 Del 01 de enero al 31 de diciembre de 2018

Identificación de Crédito o Instrumento	Devengado	Pagado
Créditos Bancarios		
BANORTE 67374996	19,935,075	19,935,075
BANOBRAS 11513	43,250,660	43,250,660
BANAMEX 24776546014	46,660,317	46,660,317
Total de Intereses de Créditos Bancarios	109,846,051	109,846,051

Otros Instrumentos de Deuda		
PODER EJECUTIVO DEL ESTADO DE GUANAJUATO A TRAVÉS DE LA SECRETARÍA DE FINANZAS , INVERSIÓN Y ADMÓN.	6,627,207	6,627,207
Total de Intereses de Otros Instrumentos de Deuda	6,627,207	6,627,207
TOTAL	116,473,259	116,473,259

Bajo protesta de decir verdad declaramos que los Estados Financieros y sus notas, son razonablemente correctos y son responsabilidad del emisor.



PRESIDENTE MUNICIPAL
 LIC. HÉCTOR GERMAN RENÉ LÓPEZ SANTILLANA




TESORERO MUNICIPAL
 C.P. y M.F. ENRIQUE RODRIGO SOSA CAMPOS




FLUJO DE FONDOS

Municipio de León				
Flujo de Fondos				
Del 01 de Enero al 31 de Diciembre 2018				
Concepto	Estimado / Aprobado	Devengado	Recaudado / Pagado	
Rubros de Ingresos	5,099,278,207	5,945,401,866	5,945,401,866	
Impuestos	1,106,994,079	1,104,636,028	1,104,636,028	
Cuotas y Aportaciones de Seguridad Social	0	0	0	
Contribuciones de Mejoras	26,226	31,214	31,214	
Derechos	349,490,408	363,911,278	363,911,278	
Productos	144,255,496	159,397,554	159,397,554	
Aprovechamientos	226,789,848	247,435,509	247,435,509	
Ingresos por Ventas de Bienes y Servicios	0	0	0	
Participaciones y Aportaciones	4,271,722,150	4,069,990,284	4,069,990,284	
Transferencias, Asignaciones, Subsidios y Otras Ayudas	0	0	0	
Ingresos Derivados de Financiamientos	0	0	0	
Capítulos de Gasto	7,577,761,986	5,995,882,783	5,849,816,170	
Servicios Personales	1,977,994,006	1,966,452,875	1,993,675,965	
Materiales y Suministros	370,746,180	321,378,241	310,138,167	
Servicios Generales	1,206,251,969	1,061,466,791	1,055,191,472	
Transferencias, Asignaciones, Subsidios y Otras Ayudas	928,325,486	882,353,739	882,126,171	
Bienes Muebles, Inmuebles e Intangibles	272,619,790	126,061,397	120,676,649	
Inversión Pública	2,376,482,975	1,439,486,726	1,389,324,732	
Inversiones Financieras y Otras Provisiones	13,926,718	11,468,694	11,468,694	
Participaciones y Aportaciones	243,767,881	0	0	
Deuda Pública	187,646,981	187,214,319	187,214,319	
Total	-1,478,483,779	-50,480,917	95,585,696	

Nota: La diferencia de 1,478,483,779.48 en lo aprobado de Ingresos corresponde a los Remanentes de ejercicios anteriores.



PRÉSIDENTE MUNICIPAL
LIC. HÉCTOR GERMAN RENÉ LÓPEZ SANTILLANA



TESORERO MUNICIPAL
C.P. y M.F. ENRIQUE RODRÍGUEZ SOSA CAMPOS

León

cada vez mejor

GOBIERNO MUNICIPAL

INFORMACIÓN PROGRAMÁTICA

León

cada vez mejor

GOBIERNO MUNICIPAL


**GASTOS POR
CATEGORÍA
PROGRAMÁTICA**

Municipio de León
Gasto por Categoría Programática
Del 01 de Enero al 31 de Diciembre 2018

Concepto	Egresos					Subejercicio
	1 Aprobado	2 Ampliaciones/ (Reducciones)	3 = (1 + 2) Modificado	4 Devengado	5 Pagado	
Programas	4,851,212,310	2,538,902,688	7,390,115,005	6,808,668,463	5,662,601,851	1,581,446,542
Subsidios: Sector Social y Privado o Entidades Federativas y Municipios	0	0	0	0	0	0
Sujetos a Reglas de Operación	0	0	0	0	0	0
Otros Subsidios	0	0	0	0	0	0
Desempeño de las Funciones	3,808,061,043	2,480,347,319	6,288,408,369	4,826,601,169	4,699,411,284	1,461,807,200
Prestación de Servicios Públicos	2,575,564,918	408,936,631	2,984,501,550	2,791,509,634	2,718,870,867	192,891,916
Provisión de Bienes Públicos	0	0	0	0	0	0
Planeación, seguimiento y evaluación de políticas públicas	194,061,251	3,666,917	197,758,181	184,220,276	180,212,419	13,537,905
Promoción y fomento	54,539,856	68,880,743	113,420,599	97,927,945	97,166,242	15,482,652
Regulación y supervisión	0	0	0	0	0	0
Funciones de las Fuerzas Armadas (Únicamente Gobierno Federal)	0	0	0	0	0	0
Específicos	409,398,055	23,084,545	432,492,601	154,271,897	153,237,791	278,220,704
Proyectos de Inversión	574,496,962	1,985,738,484	2,560,235,438	1,598,571,416	1,549,923,975	961,664,022
Administrativos y de Apoyo	952,764,272	66,294,449	1,008,058,721	890,296,221	872,362,684	117,760,500
Apoyo al proceso presupuestario y para mejorar la eficiencia institucional	535,462,114	45,938,845	581,400,959	487,448,560	483,243,216	93,951,400
Apoyo a la función pública y al mejoramiento de la gestión	417,302,158	9,355,604	426,657,762	402,846,561	398,119,467	23,809,100
Operaciones ajenas	0	0	0	0	0	0
Compromisos	90,386,995	3,260,931	93,647,916	91,769,073	90,827,874	1,878,843
Obligaciones de cumplimiento de resolución jurisdiccional	0	0	0	0	0	0
Desastres Naturales	50,386,995	3,260,931	93,647,916	91,769,073	90,827,874	1,878,843
Obligaciones	0	0	0	0	0	0
Pensiones y jubilaciones	0	0	0	0	0	0
Aportaciones a la seguridad social	0	0	0	0	0	0
Aportaciones a fondos de estabilización	0	0	0	0	0	0
Aportaciones a fondos de inversión y reestructura de pensiones	0	0	0	0	0	0
Programas de Gasto Federalizado	0	0	0	0	0	0
Gasto Federalizado	0	0	0	0	0	0
Participaciones a entidades federativas y municipios	0	0	0	0	0	0
Costo financiero, deuda o apoyos a deudores y ahorradores de la banca	189,370,945	-1,723,956	187,646,961	187,214,319	187,214,319	432,662
Adeudos de ejercicios fiscales anteriores	0	0	0	0	0	0
Total del Gasto	5,040,563,255	2,537,176,742	7,577,761,966	5,995,862,783	5,049,816,170	1,581,879,204



LIC. HÉCTOR GERMÁN RENÉ LÓPEZ SANTILLANA



TESORERO MUNICIPAL
G.P. Y M.F. ENRIQUE RODRIGO SOSA CAMPOS




PROGRAMAS Y PROYECTOS DE INVERSIÓN

Municipio de León										
Programas y Proyectos de Inversión										
DEL 01 de Enero al 31 de Diciembre 2018										
Clave del Programa/ Proyecto	Nombre	Descripción	UR	Inversión			Metas		% Avance Metas	
				Aprobado	Modificado	Devengado	Programado	Modificado	A alcanzado	Devengado/ Aprobado

Nota: El contenido lo encontrará en el formato digital, derivado a que el cúmulo de impresión hace que no sea legible.


 PRESIDENTE MUNICIPAL
 LIC. HÉCTOR GERMAN RENÉ LOPEZ
 SANTILLANA


 TESORERO MUNICIPAL
 C.P. y M.F. ENRIQUE RODRIGO SOSVILLA
 CAMPOS



INDICADORES DE RESULTADOS

Municipio de León
INDICADORES DE RESULTADOS
DEL 1 DE ENERO AL 31 DE DICIEMBRE DE 2018


SECTORES DE ECONOMÍA PRODUCTIVA

Obras del Programa de Desarrollo (1)	Número de Promotoras (2)	Número de dependencias o entidades que lo operan (3)	Fuente de Financiamiento (4)	Ejercicio (5)	Pagado (6)	Cuantificación (Cifras) (7)	Nivel de la Indicador (8)	Forma de cobro (9)	Meta del indicador programada (10)	Meta del indicador alcanzada (11)	Indicador de cumplimiento (12)	Indicador de cumplimiento (13)	Indicador de cumplimiento (14)	Indicador de cumplimiento (15)	Indicador de cumplimiento (16)	Indicador de cumplimiento (17)	

Nota: El contenido lo encontrará en el formato digital, derivado a que el cumulo de impresión hace que no sea legible.



PRÉSIDENTE MUNICIPAL
LIC. HECTOR GERMAN RENE LOPEZ SANTILLANA




TESORERO MUNICIPAL
C.P.Y.M.F. ENRIQUE RODRÍGUEZ




RESULTADO EVALUACIÓN AL DESEMPEÑO

MUNICIPIO DE LEÓN
Resultado Evaluación al Desempeño
Al 31 de diciembre de 2018

El contenido lo encontrará en el formato digital, derivado a que el cúmulo de impresión hace que no sea legible.



LIC. HÉCTOR GERMÁN-RENÉ LÓPEZ SANTILLANA
PRESIDENTE MUNICIPAL DE LEÓN



C.P. y M.F. ENRIQUE RODRIGO SOSA CAMPOS
TESORERO MUNICIPAL DE LEÓN





**INFORMACIÓN
ADICIONAL
OBLIGATORIA**




RELACIÓN DE BIENES MUEBLES E INMUEBLES

MUNICIPIO DE LEÓN		
Relación de Bienes Muebles que Componen el Patrimonio		
Al 31 de diciembre de 2018		
Código	Descripción del Bien Inmueble	Valor en libros
TOTAL		1,295,766,564


Nota: El contenido lo encontrará en el formato digital, derivado a que el cúmulo de impresión hace que no sea legible.

MUNICIPIO DE LEÓN		
Relación de Bienes Inmuebles que Componen el Patrimonio		
Al 31 de diciembre de 2018		
Código	Descripción del Bien Mueble	Valor en libros
TOTAL		15,780,123,528

Nota: El contenido lo encontrará en el formato digital, derivado a que el cúmulo de impresión hace que no sea legible.



PRESIDENTE MUNICIPAL
LIC. HÉCTOR GERMÁN RENÉ LÓPEZ SANTILLANA



TESORERO MUNICIPAL
C.P. y M.F. ENRIQUE RODRÍGO SOSA CAMPOS



INDICADORES DE LA POSTURA FISCAL

MUNICIPIO DE LEÓN
Indicadores de Postura Fiscal
DEL 01 Enero al 31 de Diciembre de 2019

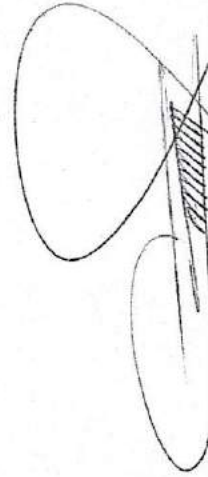
Concepto	Estimado	Devengado	Devengado ³
I. Ingresos Presupuestarios (I=1+2)			
1. Ingresos del Gobierno de la Entidad Federativa ¹	4,924,583,255	5,945,401,866	5,945,401,866
2. Ingresos del Sector Paraestatal ¹	0	0	0
II. Egresos Presupuestarios (II=3+4)			
3. Egresos del Gobierno de la Entidad Federativa ²	5,040,583,255	5,995,882,783	5,995,882,783
4. Egresos del Sector Paraestatal ²	0	0	0
III. Balance Presupuestario (Superávit o Déficit) (III = I - II)			

Concepto	Estimado	Devengado	Devengado ³
III. Balance Presupuestario (Superávit o Déficit)			
IV. Intereses, Comisiones y Gastos de la Deuda	116,473,259	116,473,259	
V. Balance Primario (Superávit o Déficit) (V= III - IV)			

Concepto	Estimado	Devengado	Devengado ³
A. Financiamiento	1,517,420,464	1,517,420,464	1,517,420,464
B. Amortización de la deuda	312,859,702	312,859,702	312,859,702
C. Endeudamiento ó desendeudamiento (C = A - B)	1,204,560,763	1,204,560,763	1,204,560,763



PRESIDENTE MUNICIPAL
LIC. HÉCTOR GERMAN RENÉ LÓPEZ SANTILLANA



TESORERO MUNICIPAL
C.P. y M.F. ENRIQUE RODRÍGO SOSA CAMPOS



DESTINO Y GASTO FEDERALIZADO

MUNICIPIO DE LEÓN
DESTINO Y GASTO FEDERALIZADO
DEL 1 DE ENERO AL 31 DE DICIEMBRE DEL 2018

EJERCICIO

PROGRAMA O FONDO	DESTINO DE LOS RECURSOS	DEVENGADO	PAGADO	REINTEGRO
FONDO DE APORTACIONES PARA LA INFRAESTRUCTURA SOCIAL MUNICIPAL (FISM) 2014	POLIGONOS DE POBREZA O REZAGO SOCIAL (Los rubros de agua potable, alcantarillado, drenaje, urbanización, electrificación, infraestructura básica del sector educativo, mejoramiento de vivienda, así como mantenimiento de infraestructura)	401,594	401,594	
FONDO DE APORTACIONES PARA EL FORTALECIMIENTO DE LOS MUNICIPIOS (FORTAMUN) 2014	DEUDA PÚBLICA, SERVICIOS BASICOS, SEGURIDAD PUBLICA DEL MUNICIPIO DE LEÓN	0	0	0
FONDO DE APORTACIONES PARA LA INFRAESTRUCTURA SOCIAL MUNICIPAL (FISM) 2015	POLIGONOS DE POBREZA O REZAGO SOCIAL (Los rubros de agua potable, alcantarillado, drenaje, urbanización, electrificación, infraestructura básica del sector educativo, mejoramiento de vivienda, así como mantenimiento de infraestructura)	448,366	448,366	0
FONDO DE APORTACIONES PARA EL FORTALECIMIENTO DE LOS MUNICIPIOS (FORTAMUN) 2015	DEUDA PÚBLICA, SERVICIOS BASICOS, SEGURIDAD PUBLICA DEL MUNICIPIO DE LEÓN	0	0	0
FONDO DE APORTACIONES PARA LA INFRAESTRUCTURA SOCIAL MUNICIPAL (FISM) 2016	POLIGONOS DE POBREZA O REZAGO SOCIAL (Los rubros de agua potable, alcantarillado, drenaje, urbanización, electrificación, infraestructura básica del sector educativo, mejoramiento de vivienda, así como mantenimiento de infraestructura)	2,920,701	2,920,701	0
FONDO DE APORTACIONES PARA EL FORTALECIMIENTO DE LOS MUNICIPIOS (FORTAMUN) 2016	DEUDA PÚBLICA, SERVICIOS BASICOS, SEGURIDAD PUBLICA DEL MUNICIPIO DE LEÓN	0	0	
FONDO PARA EL FORTALECIMIENTO DE LA INFRAESTRUCTURA ESTATAL Y MUNICIPAL (FORTEALECE) 2016	INFRAESTRUCTURA SOCIAL (Parque Hidalgo)	0	0	2,604,316
FONDO PARA EL FORTALECIMIENTO DE LA INFRAESTRUCTURA ESTATAL Y MUNICIPAL (FORTEALECE) 2016	PAVIMENTACIÓN DE CALLES (Balcón de las Luciérnagas)	0	0	799,304
FONDO PARA EL FORTALECIMIENTO DE LA INFRAESTRUCTURA ESTATAL Y MUNICIPAL (FORTEALECE) 2016	INFRAESTRUCTURA CULTURAL (Plaza de Gallos)	0	0	615,719
PROGRAMA DE DESARROLLO REGIONAL (2016)	INFRAESTRUCTURA CULTURAL (Plaza de Gallos)	0	0	419,521
PROGRAMAS REGIONALES "A" 2016	PAVIMENTACIÓN DE CALLES Y CONSTRUCCIÓN DE PLAZAS	0	0	1,986,913
FORTALECIMIENTO FINANCIERO "B" 2016	PAVIMENTACIÓN DE CALLES Y CONSTRUCCIÓN DE PLAZAS	0	0	4,463,073
FORTALECIMIENTO FINANCIERO "B" 2016	CICLOVIAS	0	0	136,586
FORTALECIMIENTO FINANCIERO "D" 2016	REHABILITACIÓN DE PLAZAS	0	0	484,417
FONDO DE APORTACIONES PARA LA INFRAESTRUCTURA SOCIAL MUNICIPAL (FISM) 2017	POLIGONOS DE POBREZA O REZAGO SOCIAL (Los rubros de agua potable, alcantarillado, drenaje, urbanización, electrificación, infraestructura básica del sector educativo, mejoramiento de vivienda, así como mantenimiento de infraestructura)	6,083,182	6,083,182	
FONDO DE APORTACIONES PARA EL FORTALECIMIENTO DE LOS MUNICIPIOS (FORTAMUN) 2017	DEUDA PÚBLICA, SERVICIOS BASICOS, SEGURIDAD PUBLICA DEL MUNICIPIO DE LEÓN	3,272,642	3,272,642	
FORTASEG 2017	Apoyar en el fortalecimiento del desempeño en materia de seguridad pública	0	0	12,572,924
FONDO PARA EL FORTALECIMIENTO DE LA INFRAESTRUCTURA ESTATAL Y MUNICIPAL (FORTEALECE "A") 2017	INFRAESTRUCTURA URBANA	8,521,680	8,521,680	226,256
PROGRAMA DE DESARROLLO REGIONAL (2017)	INFRAESTRUCTURA VIAL Y URBANA (Cicloviias y pavimentaciones)	1,723,683	1,723,683	182,241
PROGRAMA DE DESARROLLO REGIONAL "A" (2017)	INFRAESTRUCTURA URBANA (Parque Hidalgo)	1,811,193	1,811,193	7,502
PROGRAMA DE DESARROLLO REGIONAL "B" (2017)	INFRAESTRUCTURA SOCIAL (Parque Hidalgo III y V)	1,569,858.05	1,569,858.05	145,129
PROGRAMA DE DESARROLLO REGIONAL "B" (2017)	INFRAESTRUCTURA URBANA (Laterales)	4,613,190	4,613,190	0
PROGRAMA DE DESARROLLO REGIONAL "C" (2017)	INFRAESTRUCTURA SOCIAL (Barda Zoelópico)	0	0	31,678
FIDEICOMISO FONDO DE APOYO EN INFRAESTRUCTURA Y PRODUCTIVIDAD (2017)	INFRAESTRUCTURA SOCIAL	0	0	0
FONDO PARA EL FORTALECIMIENTO DE LA INFRAESTRUCTURA ESTATAL Y MUNICIPAL (FORTEALECE "B") 2017	REHABILITACIÓN DE ESPACIOS PÚBLICOS	5,824,168	5,824,168	464,656
FONDO PARA EL FORTALECIMIENTO DE LA INFRAESTRUCTURA ESTATAL Y MUNICIPAL (FORTEALECE "B") 2017	INFRAESTRUCTURA EDUCATIVA	279,302.25	279,302.25	0
FONDO PARA EL FORTALECIMIENTO DE LA INFRAESTRUCTURA ESTATAL Y MUNICIPAL (FORTEALECE "B") 2017	INFRAESTRUCTURA URBANA (Parque Hidalgo)	4,897,728	4,897,728	0
FONDO PARA EL FORTALECIMIENTO DE LA INFRAESTRUCTURA ESTATAL Y MUNICIPAL (FORTEALECE "B") 2017	PAVIMENTACIÓN DE CALLES	6,772,094	6,772,094	0
FONDO PARA EL FORTALECIMIENTO DE LA INFRAESTRUCTURA ESTATAL Y MUNICIPAL (FORTEALECE) 2017	INFRAESTRUCTURA VIAL Y URBANA (Cicloviias)	5,759,837	5,759,837	57,559
FONDO DE APORTACIONES PARA LA INFRAESTRUCTURA SOCIAL MUNICIPAL (FISM) 2018	POLIGONOS DE POBREZA O REZAGO SOCIAL (Los rubros de agua potable, alcantarillado, drenaje, urbanización, electrificación, infraestructura básica del sector educativo, mejoramiento de vivienda, así como mantenimiento de infraestructura)	236,083,804	192,709,571	0
FONDO DE APORTACIONES PARA EL FORTALECIMIENTO DE LOS MUNICIPIOS (FORTAMUN) 2018	DEUDA PÚBLICA, SERVICIOS BASICOS, SEGURIDAD PUBLICA DEL MUNICIPIO DE LEÓN	946,922,489	938,694,793	0
FORTASEG 2018	Apoyar en el fortalecimiento del desempeño en materia de seguridad pública	59,224,018	47,805,674	0
PROGRAMA DE DESARROLLO REGIONAL 2018 (PDR 2018)	INFRAESTRUCTURA SOCIAL (Deportivas)	2,443,656	2,443,656	0
PROGRAMA DE DESARROLLO REGIONAL 2018 (PDR 2018)	PAVIMENTACIÓN DE CALLES Y ESPACIOS PÚBLICOS	1,763,789	1,763,789	0
PROGRAMA DE DESARROLLO REGIONAL 2018 (PDR 2018)	INFRAESTRUCTURA EDUCATIVA	2,125,117	2,125,117	0
PROGRAMA DE DESARROLLO REGIONAL 2018 (PDR 2018)	RURAL	302,410	302,410	0
PROGRAMA DE FORTALECIMIENTO A LA TRANSVERSALIDAD DE LA PERSPECTIVA DE GÉNERO	FORTALECIMIENTO DE LA POLÍTICA DE IGUALDAD DE GÉNERO PARA EL ADELANTO DE LAS MUJERES EN EL MUNICIPIO DE LEÓN, GUANAJUATO,	128,000	128,000	72,000
PROGRAMAS CON LA SECRETARÍA DE CULTURA	CONSOLIDACIÓN Y FORTALECIMIENTO D DE LA ORQUESTA Y CORO FUNDACIÓN LEÓN	4,822,432	4,822,432	0

PRESIDENTE MUNICIPAL
LIC. HÉCTOR GERMAN RENÉ LÓPEZ SANTILLANA

TESORERO MUNICIPAL
C.P. y M.F. ENRIQUE RAMÍREZ ROSA CAMPOS



**RELACIÓN DE
CUENTAS
BANCARIAS
PRODUCTIVAS**

MUNICIPIO DE LEÓN
RELACION DE CUENTAS BANCARIAS PRODUCTIVAS ESPECIFICAS
AL 31 DE DICIEMBRE DEL 2018


Fondo, Programa o Convenio	Datos de la Cuenta Bancaria	
	Institución Bancaria	Número de Cuenta
MUNICIPIO DE LEON RAMO 33 FI 2010	BANCO DEL BAJIO	5274527 - gpo
MUNICIPIO DE LEON RAMO 33 FI 2009	BANCO DEL BAJIO	5845383 - gpo
MUNICIPIO DE LEON RAMO 33 FI 2011	BANCO DEL BAJIO	6254544 - gpo
MUNICIPIO DE LEON RAMO 33 F II 2011	BANCO DEL BAJIO	6254551 - gpo
MUNICIPIO DE LEON RAMO 33 FI 2012	BANCO DEL BAJIO	7526635 - gpo
MUNICIPIO DE LEON RAMO 33 F II 2012 FORTAMUN	BANCO DEL BAJIO	7526684 - gpo
MUNICIPIO DE LEON FESTIVAL HIP HOP LEON 2012	BANCO DEL BAJIO	7841893 - gpo
MUNICIPIO DE LEON FORTAMUN 2013	BANCO DEL BAJIO	8925471 - gpo
MUNICIPIO DE LEON FAISM 2014	BANCO DEL BAJIO	10507929 - gpo
MUNICIPIO DE LEON FORTAMUN 2014	BANCO DEL BAJIO	10507994 - gpo
MUNICIPIO DE LEON HABITAT MUNICIPAL 2014	BANCO DEL BAJIO	121635310101-gpo
MUNICIPIO DE LEON FORTAMUN 2015 RAMO 33 FONDO II	BANCO DEL BAJIO	126831080101-gpo
MUNICIPIO DE LEON INFRAESTRUCTURA PARA LA RECONSTRUCCION DEL TEJIDO SOCIAL 2016	BANCO DEL BAJIO	157253100101-gpo
MUNICIPIO DE LEON CANAFORT 2016	BANCO DEL BAJIO	159149550101-gpo
MUNICIPIO DE LEON LA VERTIENTE VIVIENDA	BANCO DEL BAJIO	164033050101-gpo
MUNICIPIO DE LEON APROVECHAMIENTO SUSTENTABLE DE LA ENERGIA EN EL IMPLAN DE LEON	BANCO DEL BAJIO	165409400101-gpo
MUNICIPIO DE LEON REHABILITACION DEL BOULEVARD J.J. TORRES LANDA 1ERA ETAPA	BANCO DEL BAJIO	167446250101-gpo
MUNICIPIO DE LEON IMPULSO A LOS SERVICIOS BASICOS EN MI COLONIA Y MI COMUNIDA 2016	BANCO DEL BAJIO	168582760101-gpo
MUNICIPIO DE LEON CONTINGENCIAS AMBIENTALES	BANCO DEL BAJIO	168581280101-gpo
MUNICIPIO DE LEON/PERFIL DE RESILIENCIA URBANA DE LA CIUDAD DE LEON GTO PREV DE RIESGOS 2016	BANCO DEL BAJIO	173700810101-gpo
MUNICIPIO DE LEON/ IMPULSO A LOS ESPACIOS PARA LA SANA CONVIVENCIA EN MI COLONIA 2016	BANCO DEL BAJIO	175132920101-gpo
MUNICIPIO DE LEON/ FIDEICOMISO DE BORDERIA E INFRAESTRUCTURA RURAL FIBIR 2016	BANCO DEL BAJIO	176248000101-gpo
MUNICIPIO DE LEON/ PUENTE PEATONAL EN EL BLVD. AEROPUERTO CRUCE BLVD. ATOTONILCO	BANCO DEL BAJIO	176248420101-gpo
MUNICIPIO DE LEON/ FORTAMUN 2017	BANCO DEL BAJIO	178400750101-gpo
MUNICIPIO DE LEON/ PDR 2017 PROYECTO DE DESARROLLO REGIONAL	BANCO DEL BAJIO	186621480101-gpo
MUNICIPIO DE LEON/ FORTALECIMIENTO DE LAS UNIDADES GANADERAS	BANCO DEL BAJIO	187722280101-gpo
MUNICIPIO DE LEON/ PROYECTO DE DESARROLLO REGIONAL "A" PDR 2017	BANCO DEL BAJIO	189319230101-gpo
MUNICIPIO DE LEON/ PISBCC 2017 COLECTRO SANITARIOSAN JUAN DE ABAJO	BANCO DEL BAJIO	191312590101-gpo
MUNICIPIO DE LEON/ PIECIS 2017 ADQUISICIÓN DE LOTE DE EQUIPO COL LOMA DORADA	BANCO DEL BAJIO	191314160101-gpo
MUNICIPIO DE LEON/ PIECIS 2017 ADQUISICIÓN DE LOTE DE EQUIPO FRACC. REAL PROVIDENCIA	BANCO DEL BAJIO	191314320101-gpo
MUNICIPIO DE LEON/ PIECIS 2017 ADQUISICIÓN DE LOTE DE EQUIPO SAN NICOLAS DE LOS GONZÁLEZ	BANCO DEL BAJIO	191314810101-gpo
MUNICIPIO DE LEON/ PIDMC 2017 CONTRUCCIÓN DE RED DE ALCANTARILLADO	BANCO DEL BAJIO	191400780101-gpo
MUNICIPIO DE LEON/ REHABILITACIÓN DE CAMINOS RURALES 2017	BANCO DEL BAJIO	191967080101-gpo
MUNICIPIO DE LEON/ REHABILITACIÓN DE CAMINOS SACA COSECHAS 2017	BANCO DEL BAJIO	191968230101-gpo
MUNICIPIO DE LEON/ CAPACITACIÓN, CONFORMACIÓN Y DIFUSIÓN DEL RETC	BANCO DEL BAJIO	195585670101-gpo
MUNICIPIO DE LEON/ FORTALECIMIENTO AL PROGRAMA DE VERIFICACIÓN VEHICULAR	BANCO DEL BAJIO	195589140101-gpo
MUNICIPIO DE LEON/ MEJORAMIENTO DE INFRAESTRUCTURA ZOOLOGICO DE LEON PDR C	BANCO DEL BAJIO	197051850101-gpo
MUNICIPIO DE LEON/ REHABILITACION Y RESTAURACION DEL TEMPLO DE NUESTRA SEÑORA DE LOS ANGELES	BANCO DEL BAJIO	197261990101-gpo
MUNICIPIO DE LEON/ PROYECTO MEJORAMIENTO DE INFRAESTRUCTURA ZOOLOGICO DE LEON 2017	BANCO DEL BAJIO	199402950101-gpo
MUNICIPIO DE LEON/ EJECUCIÓN DE ACCIONES PARA BULEVARES	BANCO DEL BAJIO	204630890101-gpo
MUNICIPIO DE LEON/ IMPULSO A LOS SERVICIOS BÁSICOS EN MI COLONIA Y MI COMUNIDAD 2017	BANCO DEL BAJIO	206075450101-gpo
MUNICIPIO DE LEON/ADECUACIÓN DEL CENTRO DE CONTROL Y BIENESTAR ANIMAL	BANCO DEL BAJIO	206902690101-gpo
MUNICIPIO DE LEON/CONSOLIDACIÓN Y FORTALECIMIENTO DE LA ORQUESTA Y CORO DE FUNDACION LEON AC	BANCO DEL BAJIO	209892730101-gpo
MUNICIPIO DE LEON/FORTASEG FEDERAL 2018	BANCO DEL BAJIO	209914020101-gpo
MUNICIPIO DE LEON/FORTASEG COPARTICIPACION MUNICIPAL 2018	BANCO DEL BAJIO	209899500101-gpo
MUNICIPIO DE LEON/BORDERIA 2018 FIBIR	BANCO DEL BAJIO	211086670101-gpo
MUNICIPIO DE LEON/FORTALECIMIENTO DE LAS UNIDADES GANADERAS CON UN PAQUETE OVINO CAPRINO 2018	BANCO DEL BAJIO	211097640101-gpo
MUNICIPIO DE LEON/REACTIVACION PRODUCTIVA DE COMUNIDADES MARGINADAS (REPROCOM 2018)	BANCO DEL BAJIO	212546280101-gpo

MUNICIPIO DE LEÓN
RELACION DE CUENTAS BANCARIAS PRODUCTIVAS ESPECIFICAS
AL 31 DE DICIEMBRE DEL 2018


Fondo, Programa o Convenio	Datos de la Cuenta Bancaria	
	Institución Bancaria	Número de Cuenta
MUNICIPIO DE LEON/ADQUISICION DE VAQUILLAS 2018	BANCO DEL BAJIO	212547170101-gpo
MUNICIPIO DE LEON/CAMINOS SACACOSECHAS 2018	BANCO DEL BAJIO	215009700101-gpo
MUNICIPIO DE LEON/ALCOHOL Y CONDUCCION	BANCO DEL BAJIO	215014080101-gpo
MUNICIPIO DE LEON/PROYECTO DE DESARROLLO REGIONAL 2018	BANCO DEL BAJIO	215108050101-gpo
MUNICIPIO DE LEON/PAQUETE DE AVES 2018	BANCO DEL BAJIO	217008280101-gpo
MUNICIPIO DE LEON/PROMOCION Y GENERACION DE INFRAESTRUCTURA INDUSTRIAL 2018	BANCO DEL BAJIO	217335300101-gpo
MUNICIPIO DE LEON/CAMINOS RURALES 2018	BANCO DEL BAJIO	218844320101-gpo
MUNICIPIO DE LEON/CATALOGACION DE LA BIBLIOTECA DEL MUSEO DE ARTE SACRO 2DA. ETAPA	BANCO DEL BAJIO	220494980101-gpo
MUNICIPIO DE LEON/CONSTRUCCION DE LA ESTACION METROPOLITANA DE BOMBEROS 9	BANCO DEL BAJIO	222972460101-gpo
MUNICIPIO DE LEON/REHABILITACION DE LAS INSTALACIONES DEL RASTRO DE AVES	BANCO DEL BAJIO	223756200101-gpo
MUNICIPIO DE LEON/REHABILITACION CAMINO RURAL CONALEP 2018	BANCO DEL BAJIO	226524990101-gpo
MUNICIPIO DE LEON/FORTALECIMIENTO A LA TRANSVERSALIDAD DE LA PERSPECTIVA DE GÉNERO 2018	BANCO DEL BAJIO	227385950101-gpo
MUNICIPIO DE LEON/CULTIVOS DE ALTERNATIVA 2018-2019	BANCO DEL BAJIO	227387100101-gpo
MUNICIPIO DE LEON/PLAZA DE GALLOS 2018	BANCO DEL BAJIO	228647480101-gpo
MUNICIPIO DE LEON/CONSTRUCCION DE ESTAC. EN LAS INST. DE LA FERIA DE LEON	BANCO DEL BAJIO	229366520101-gpo
MUNICIPIO DE LEON/ADQ. DE EQUIPAMIENTO PARA EL CONTROL Y ABATIMIENTO DE QUEMAS AL CIELO ABIERTO DE LEON, GTO.	BANCO DEL BAJIO	230588940101-gpo
MUNICIPIO DE LEON/MUSEO ITINERANTE PABELLON LEONES 2018	BANCO DEL BAJIO	230890140101-gpo
MUNICIPIO DE LEON/PROYECTO INTEGRADOR CONECTIVIDAD TREN ZOOLEON PARQUE METROPOLITANO	BANCO DEL BAJIO	231083190101-gpo
MUNICIPIO DE LEON/INTERCONEXION Y DESARROLLO DE PROYECTOS PRODUCTIVOS	BANCO DEL BAJIO	232096460101-gpo
MUNICIPIO DE LEON/DESCARGUE ESTRELLA PROYECTO EJECUTIVO	BANCO DEL BAJIO	232100650101-gpo
MUNICIPIO DE LEON/PROGRAMA INFRAESTRUCTURA RECONSTRUCCION DEL TEJIDO SOCIAL 2018 IPP	BANCO DEL BAJIO	232101800101-gpo
MUNICIPIO DE LEON/PIDC PROGRAMA IMPULSO AL DESARROLLO DE MI COMUNIDAD 2018	BANCO DEL BAJIO	232102630101-gpo
MUNICIPIO DE LEON/PISBCC PROGRAMA IMPULSO A LOS SERVICIOS BASICOS EN MI COLONIA Y COMUNIDAD 2018	BANCO DEL BAJIO	232718100101-gpo
MUNICIPIO DE LEON/MUESTRA DE DANZA FOLCLORICA 2018	BANCO DEL BAJIO	233075800101-gpo
MUNICIPIO DE LEON/PROY. PILOTO PARA EL FORTALEC. AL PROG. DE VERIFICACION VEHICULAR 2018	BANCO DEL BAJIO	233077880101-gpo
MUNICIPIO DE LEON/REHABILITACION CAMINO RURAL COMUNIDAD EL PEDREGOSO 2018	BANCO DEL BAJIO	237061870101-gpo
MUNICIPIO DE LEON/PISBCC FAIS 2011	BANCO DEL BAJIO	237700840101-gpo
MUNICIPIO DE LEON/PISBCC AEFA FAIS INT 2012	BANCO DEL BAJIO	237704560101-gpo
MUNICIPIO DE LEON/PISBCC Q0251 RECURSO 2013	BANCO DEL BAJIO	237704800101-gpo
MUNICIPIO DE LEON/PISBCC Q0251 RECURSO 2015	BANCO DEL BAJIO	237705140101-gpo
MUNICIPIO DE LEON/PISBCC Q0251 RECURSO 2016	BANCO DEL BAJIO	237705550101-gpo
MUNICIPIO DE LEON/PLACITA TURISTICA Y COMERCIAL LAS VIGAS	BANCO DEL BAJIO	237882270101-gpo
MUNICIPIO DE LEON/URBANIZACION CALLE MURALES	BANCO DEL BAJIO	238913510101-gpo
MUNICIPIO DE LEON/URBANIZACION CALLE SAN ANTONIO	BANCO DEL BAJIO	238913690101-gpo
MUNICIPIO DE LEON/FAISM /FISE 2013	BANCO MERCANTIL DEL NORTE	852618906
MUNICIPIO DE LEON/ AROMAS Y SABORES POR LOS CAMINOS DE GTO	BANCO MERCANTIL DEL NORTE	871531173
MUNICIPIO DE LEON /FAISM 2015 RAMO 33 FONDO I	BANCO MERCANTIL DEL NORTE	261494561
MUNICIPIO DE LEON/ RAMO 28	BANCO MERCANTIL DEL NORTE	402084279
MUNICIPIO DE LEON/ FORTAMUN 2016 RAMO 33 FII	BANCO MERCANTIL DEL NORTE	419116570
MUNICIPIO DE LEON/ANTICIPO DE PARTICIPACIONES RAMO 28	BANCO MERCANTIL DEL NORTE	482581088
INVERSION	BANCO MERCANTIL DEL NORTE	502040063
INVERSION	BANCO MERCANTIL DEL NORTE	501737131
INVERSION	BANCO MERCANTIL DEL NORTE	502835566
INVERSION	BANCO MERCANTIL DEL NORTE	502835618
MUNICIPIO DE LEON/ FISM 2016 RAMO 33 FI	BANCO MERCANTIL DEL NORTE	300172510
MUNICIPIO DE LEON/ FISM 2017 RAMO 33 FI	BANCO MERCANTIL DEL NORTE	300192457
MUNICIPIO DE LEON/ IMPULSO AL DESARROLLO DEL HOGAR 2016	BANCO HSBC	4058295478
MUNICIPIO DE LEON/ IMPULSO AL DESARROLLO DE MI COMUNIDAD	BANCO HSBC	4058295486
MUNICIPIO DE LEON/ IMPULSO AL DESARROLLO DEL HOGAR 2016 FAIS	BANCO HSBC	4059018986
MUNICIPIO DE LEON/ PREPA PARA TODOS ESTATAL	BANCO SCOTIABANK	170 3428958
MUNICIPIO DE LEON/FORTAMUN RAMO 33 FII	BANCO SCOTIABANK	170 3665143

MUNICIPIO DE LEÓN
RELACION DE CUENTAS BANCARIAS PRODUCTIVAS ESPECIFICAS
AL 31 DE DICIEMBRE DEL 2018

Fondo, Programa o Convenio	Datos de la Cuenta Bancaria	
	Institución Bancaria	Número de Cuenta
MUNICIPIO DE LEON/ CREDITO A LA PALABRA ESTATAL	BANCO NACIONAL DE MEXICO	,0850799
MUNICIPIO DE LEON/ PIECIS ADQUISICIÓN DE LOTE DE EQUIPO COL. VALLE DE SAN JOSÉ ESTATAL	BANCO BANCOMER	111095412
MUNICIPIO DE LEON/ CONSTRUCCION Y REHABILITACION DE MINIDEPORTIVAS 2018 ESTATAL	BANCO BANCOMER	111906674
MUNICIPIO DE LEON/ PROGRAMA IMPULSO AL DESARROLLO DEL HOGAR 2018 ESTATAL	BANCO BANCOMER	111906526
MUNICIPIO DE LEON/ PARTICIPACIONES FEDERALES RAMO 28 2019	BANCO BANCOMER	112408945
MUNICIPIO DE LEON/ INFRAESTRUCTURA DEL TEJIDO SOCIAL 2017 ESTATAL	BANCO SANTANDER	18000053689
MUNICIPIO DE LEON/ FORTALECIMIENTO DE LA INFRAESTRUCTURA ESTATAL Y MUNICIPAL "A" 17 FEDERAL	BANCO SANTANDER	18000053891
MUNICIPIO DE LEON/ FORTALECE B 2017 FEDERAL	BANCO SANTANDER	18000054912
MUNICIPIO DE LEON/ PROYECTO DE DESARROLLO REGIONAL PDR B 2017 FEDERAL	BANCO SANTANDER	18000054909
MUNICIPIO DE LEON/ REHABILITACION DE LA UNIDAD DEPORTIVA PARQUE CHAPALITA FEDERAL	BANCO SANTANDER	18000055997
MUNICIPIO DE LEON/ FAISM RAMO 33 FI FEDERAL	BANCO SANTANDER	18000067335



PRESIDENTE MUNICIPAL
LIC. HÉCTOR GERMÁN RENÉ LÓPEZ SANTILLANA



TESORERO MUNICIPAL
C.P. y M.F. ENRIQUE ROBRIGO SOSA CAMPOS




RELACIÓN DE
ESQUEMAS
BURSÁTILES Y DE
COBERTURAS
FINANCIERAS

MUNICIPIO DE LEÓN


DEL 01 DE ENERO AL 31 DE DICIEMBRE DE 2018

RELACIÓN DE ESQUEMAS BURSÁTILES Y DE COBERTURAS FINANCIERAS

- Actualmente el Municipio de León cuenta con una cobertura (CAP) de tasa TIIE a 28 días desde 9.2500% con la institución bancaria Banco Nacional de México S.A contratada por un periodo de 2 años y con vencimiento a julio de 2020 sobre el crédito contratado con el Banco Mercantil del Norte, S.A. de la deuda pública.



LIC. HÉCTOR GERMÁN RENÉ LÓPEZ SANTILLANA
PRESIDENTE MUNICIPAL DE LEÓN



C.P. y M.F. ENRIQUE RODRIGO SOSA CAMPOS
TESORERO MUNICIPAL DE LEÓN

León

cada vez mejor

GOBIERNO MUNICIPAL

NOTAS DE LEY DE
DISCIPLINA
FINANCIERA

MUNICIPIO DE LEÓN
Al 31 de diciembre de 2018

NOTAS DE DICIPLINA FINANCIERA

1. Balance Presupuestario de Recursos Disponibles Negativo

Se informará:

a) Acciones para recuperar el Balance Presupuestario de Recursos Disponibles Sostenible.

El Balance Presupuestario de Recursos disponibles no presenta negativo por lo que no se requiere de acciones para recuperación.

Formato 4 Balance Presupuestario - LDF

Municipio de León, Gobierno del Estado de Guanajuato (a) Balance Presupuestario - LDF Del 1 de enero al 31 de diciembre de 2018 (b) (PESOS)			
Concepto (c)	Estimado/ Aprobado (d)	Devengado	Recaudado/ Pagado
A. Ingresos Totales (A = A1+A2+A3)	4855491430	5945401866	5945401866
A1. Ingresos de Libre Disposición	3760462736	4100745702	4100745702
A2. Transferencias Federales Etiquetadas	1164120519	1844656164	1844656164
A3. Financiamiento Neto	-69091225	0	0
B. Egresos Presupuestarios1 (B = B1+B2)	4971491430	5926790963	5780724351
B1. Gasto No Etiquetado (sin incluir Amortización de la Deuda Pública)	3996339319	4181795630	4103599440
B2. Gasto Etiquetado (sin incluir Amortización de la Deuda Pública)	975152117	1744995333	1677124911
C. Remanentes del Ejercicio Anterior (C= C1 + C2)		62671091	62671091
C1. Remanentes de Ingresos de Libre Disposición aplicados en el periodo		0	0
C2. Remanentes de Transferencias Federales Etiquetadas aplicados en el periodo		62671091	62671091
I. Balance Presupuestario (I = A - B + C)	-116000000	81281993.93	227348606.3
II. Balance Presupuestario sin Financiamiento Neto (II = I - A3)	-46908175	81281993.93	227348606.3
III. Balance Presupuestario sin Financiamiento Neto y sin Remanentes del Ejercicio Anterior (III= II - C)	-46908175	18610902.93	164677515.3
Concepto	Aprobado	Devengado	Pagado
E. Intereses, Comisiones y Gastos de la Deuda (E = E1+E2)	118657920	116562205.7	116562205.7
E1. Intereses, Comisiones y Gastos de la Deuda con Gasto No Etiquetado	118657920	0	0
E2. Intereses, Comisiones y Gastos de la Deuda con Gasto Etiquetado	0	116562205.7	116562205.7
IV. Balance Primario (IV = III + E)	71749745	135173108.7	281239721

[Handwritten signature]
 14

MUNICIPIO DE LEÓN
Al 31 de diciembre de 2018

Concepto	Estimado/ Aprobado	Devengado	Recaudado/ Pagado
F. Financiamiento (F = F1 + F2)	0	0	0
F1. Financiamiento con Fuente de Pago de Ingresos de Libre Disposición	0	0	0
F2. Financiamiento con Fuente de Pago de Transferencias Federales Etiquetadas	0	0	0
G. Amortización de la Deuda (G = G1 + G2)	69091825	69091819.62	69091819.62
G1. Amortización de la Deuda Pública con Gasto No Etiquetado	69091825	0	0
G2. Amortización de la Deuda Pública con Gasto Etiquetado	0	69091819.62	69091819.62
A3. Financiamiento Neto (A3 = F - G)	-69091825	-69091819.62	-69091819.62

Concepto	Estimado/ Aprobado	Devengado	Recaudado/ Pagado
A1. Ingresos de Libre Disposición	3760462736	4100745702	4100745702
A3.1. Financiamiento Neto con Fuente de Pago de Ingresos de Libre Disposición (A3.1 = F1 - G1)	-69091825	0	0
F1. Financiamiento con Fuente de Pago de Ingresos de Libre Disposición	0	0	0
G1. Amortización de la Deuda Pública con Gasto No Etiquetado	69091825	0	0
B1. Gasto No Etiquetado (sin incluir Amortización de la Deuda Pública)	3595339313	4181795632	4183538440
C1. Remanentes de ingresos de Libre Disposición aplicados en el periodo		0	0
V. Balance Presupuestario de Recursos Disponibles (V = A1 + A3.1 - B 1 + C1)	-304568402	-81049930.41	-2853738.09
VI. Balance Presupuestario de Recursos Disponibles sin Financiamiento Neto (VI = V - A3.1)	-235876577	-81049930.41	-2853738.09

Concepto	Estimado/ Aprobado	Devengado	Recaudado/ Pagado
A2. Transferencias Federales Etiquetadas	1184120519	1844656164	1844656164
A3.2. Financiamiento Neto con Fuente de Pago de Transferencias Federales Etiquetadas (A3.2 = F2 - G2)	0	-69091819.62	-69091819.62
F2. Financiamiento con Fuente de Pago de Transferencias Federales Etiquetadas	0	0	0
G2. Amortización de la Deuda Pública con Gasto Etiquetado	0	69091819.62	69091819.62
B2. Gasto Etiquetado (sin incluir Amortización de la Deuda Pública)	975152117	1744995330	1677124920
C2. Remanentes de Transferencias Federales Etiquetadas aplicados en el periodo		62671091	62671090
VII. Balance Presupuestario de Recursos Etiquetados (VII = A2 + A3.2 - B2 + C2)	188968402	93240104.72	161110524.6
VIII. Balance Presupuestario de Recursos Etiquetados sin Financiamiento Neto (VIII = VII - A3.2)	188968402	162331924.3	230202944.6

2. Aumento o creación de nuevo Gasto

Se informará:

- Fuente de Ingresos del aumento o creación del Gasto no Etiquetado.
- Fuente de Ingresos del aumento o creación del Gasto Etiquetado.

Fundamento Artículo 8 y 21 LDF

Artículo 8.- Toda propuesta de aumento o creación de gasto del Presupuesto de Egresos, deberá acompañarse con la correspondiente iniciativa de ingreso o compensarse con reducciones en otras previsiones de gasto.

No procederá pago alguno que no esté comprendido en el Presupuesto de Egresos, determinado por ley posterior o con cargo a Ingresos excedentes. La Entidad Federativa deberá revelar en la cuenta pública y en los informes que periódicamente entreguen a la Legislatura local, la fuente de ingresos con la que se haya pagado el nuevo gasto, distinguiendo el Gasto etiquetado y no etiquetado.

Artículo 21.- Los Municipios y sus Entes Públicos deberán observar las disposiciones establecidas en los artículos 8, 10, 11, 14, 16 y 17 de esta Ley.

Adicionalmente, los Municipios y sus Entes Públicos deberán observar lo previsto en el artículo 13 de esta Ley. Lo anterior, con excepción de la fracción III, segundo párrafo de dicho artículo, la cual sólo será aplicable para los Municipios de más de 200,000 habitantes, de acuerdo con el último censo o conteo de población que publique el Instituto Nacional de Estadística y Geografía.

Las autorizaciones a las que se hace mención en dichos artículos serán realizadas por las autoridades municipales competentes.



 Fon

 y

 2

MUNICIPIO DE LEÓN
Al 31 de diciembre de 2018

3. Pasivo Circulante al Cierre del Ejercicio

Se informará solo al 31 de diciembre

Municipio de León, Guanajuato				
Informe de cuentas por pagar y que integran el pasivo circulante al cierre del ejercicio				
Ejercicio 2018				
		Devengado	Pagado	Cuentas por pagar
		(a)	(b)	(c) = (a-b)
	Gasto No Etiquetado	4,181,795,632	4,103,599,440	78,196,192
1000	Servicios Personales	1,541,163,622	1,470,885,130	70,278,492
2000	Materiales y Suministros	298,918,165	298,523,975	394,190
3000	Servicios Generales	833,015,172	827,706,669	5,308,503
4000	Transferencias, Asignaciones, Subsidios y Otras Ayudas	657,609,463	657,381,895	227,568
5000	Bienes Muebles, Inmuebles e Intangibles	105,218,017	104,906,528	311,488
6000	Inversión Pública	734,402,499	732,726,548	1,675,951
7000	Inversiones Financieras y Otras Provisiones	11,468,694	11,468,694	-
8000	Participaciones y Aportaciones	-	-	-
9000	Deuda Pública	-	-	-
	Gasto Etiquetado	1,814,087,151	1,746,216,731	67,870,420
1000	Servicios Personales	425,289,253	422,790,836	2,498,417
2000	Materiales y Suministros	22,460,076	11,614,192	10,845,884
3000	Servicios Generales	228,451,620	227,484,804	966,816
4000	Transferencias, Asignaciones, Subsidios y Otras Ayudas	224,744,276	224,744,276	-
5000	Bienes Muebles, Inmuebles e Intangibles	20,843,380	15,770,120	5,073,260
6000	Inversión Pública	705,084,226	656,598,184	48,486,043
7000	Inversiones Financieras y Otras Provisiones	-	-	-
8000	Participaciones y Aportaciones	-	-	-
9000	Deuda Pública	187,214,319	187,214,319	-
	Total	5,995,882,783	5,849,816,170	146,066,612

Fundamento Artículo 13 VII y 21 LDF

Artículo 13.- Una vez aprobado el Presupuesto de Egresos, para el ejercicio del gasto, las Entidades Federativas deberán observar las disposiciones siguientes:

VIII. Una vez concluida la vigencia del Presupuesto de Egresos, sólo procederá realizar pagos con base en dicho presupuesto, por los conceptos efectivamente devengados en el año que corresponda y que se hubieren registrado en el Informe de cuentas por pagar y que integran el pasivo circulante al cierre del ejercicio. En el caso de las Transferencias federales etiquetadas se estará a lo dispuesto en el artículo 17 de esta Ley.

Artículo 21.- Los Municipios y sus Entes Públicos deberán observar las disposiciones establecidas en los artículos 9, 10, 11, 14, 15 y 17 de esta Ley.

Adicionalmente, los Municipios y sus Entes Públicos deberán observar lo previsto en el artículo 13 de esta Ley. Lo anterior, con excepción de la fracción III, segundo párrafo de dicho artículo, la cual sólo será aplicable para los Municipios de más de 200,000 habitantes, de acuerdo con el último censo o conteo de población que publique el Instituto Nacional de Estadística y Geografía.

Las autorizaciones a las que se hace mención en dichos artículos serán realizadas por las autoridades municipales competentes.

Foy




MUNICIPIO DE LEÓN
Al 31 de diciembre de 2018

4. Deuda Pública y Obligaciones

Actualmente el Municipio de León tiene contratados tres créditos con diferentes instituciones de crédito, por un importe total de **\$1,405,570,895.27** en su totalidad dispuesto al cierre del 31 de diciembre de 2018 se tiene un saldo pendiente de amortizar de **\$1,204,506,763.05** la contratación fue destinada para refinanciamiento del municipio y obra pública productiva, a continuación, se detalla la ficha técnica de cada crédito:

Destino del Crédito	Acreedor	No. Contrato Crédito	Clase del Título	Financiamiento contratado		Financ. Dispuesto	Saldo en Pesos	Tasa de Interés
				UDIS	En Pesos	En Pesos		
CREDITOS CONTRATADOS								
Refinanciamiento	Banco Nacional de México. S.A.	S/N	Pagarés	-	609,801,665.27	609,801,665.27	515,534,513.05	TIIE + .70
Obra Pública Productiva	Banco Nacional de Obras y Servicios Públicos, S.N.C.	S/N	Pagarés	-	540,000,000.00	540,000,000.00	465,000,000.00	TIIE + .94
Refinanciamiento	Banco Mercantil del Norte, S.A.	S/N	Pagarés	-	255,769,230.00	255,769,230.00	224,026,250.00	TIIE + .68
TOTAL CREDITOS					1,405,570,895.27	1,405,570,895.27	1,204,560,763.05	

Acreedor	No. Total de Pagos	Fecha de Contratación	Fecha de Vencimiento	Registro Estatal	Período de Gracia	Garantía	Fuente de Financ.	Núm. de Decreto Congreso / Aut.	Fecha del Acuerdo de cada ente	Observ.
Banco Nacional de México. S.A.	55/180	06-may-14	28-jun-29	249/14	12 MESES	Part. Federales	Crédito Bancario	153	27-dic-13	Financiamiento
Banco Nacional de Obras y Servicios Públicos, S.N.C.	54/240	18-mar-14	13-jun-34	248/14	24 MESES	Part. Federales	Crédito Bancario	154	27-dic-13	Contrato nuevo
Banco Mercantil del Norte, S.A.	53/240	10-jun-14	10-jun-34	250/14	12 MESES	Part. Federales	Crédito Bancario	153	27-dic-13	Financiamiento


 4

MUNICIPIO DE LEÓN
Al 31 de diciembre de 2018

5. Obligaciones a Corto Plazo

El Municipio de León recientemente adquirió una deuda con Gobierno del Estado de Guanajuato por la cantidad de \$243,767,881.00 por concepto de adelanto de participaciones federales de Ramo 28 correspondiente a las participaciones del Fondo General, dicho crédito será pagadero en 6 descuentos mensuales iguales en los meses de enero a junio 2018 respectivamente, a efectuarse el día 25 o hábil siguiente de cada mes, más el costo financiero cetes a 28 días de acuerdo con el porcentaje que determine la Secretaria de Finanzas, Inversión y Administración (0.5817%), el cual será aplicado a partir del primer descuento por compensación, los recursos otorgados por la secretaria serán destinados para el programa de inversión denominado << 400 obras más que mejoran tu vida >>, a continuación se detalla la ficha técnica del crédito:

Destino del Crédito	Acreedor	No. Contrato Crédito	Clase del Título	Financiamiento contratado	Financ. Dispuesto	Saldo en Pesos	Tasa de Interés
				En Pesos	En Pesos		
Obra Pública Productiva	Poder Ejecutivo del Estado de Guanajuato a través de la Secretaría de Finanzas, Inversión Y Admón.	S/N	Contrato	243,767,881.00	243,767,881.00	-	Cetes 28 días (05817%)

Acreedor	No. Total de Pagos	No. de Pagos del Periodo	Fecha de Contratación	Fecha de Vencimiento	Registro Estatal	Período de Gracia	Aval	Garantía	Fuente de Financ.
Poder Ejecutivo del Estado de Guanajuato a través de la Secretaría de Finanzas, Inversión Y Admón.	6/6	6/6	12-sep-17	30-jun-18	292/17	3 MESES	S/A	Participaciones Federales	N/A

Es importante mencionar que dicho financiamiento ha sido cubierto en su totalidad al 30 de junio de 2018.



 9⁵

MUNICIPIO DE LEÓN
Al 31 de diciembre de 2018

6. Evaluación de Cumplimiento

Se revelará:


- a) La información relativa al cumplimiento de los convenios de Deuda Garantizada.

Fundamento Artículo 40 LDF

Artículo 40.- La Secretaría realizará periódicamente la evaluación del cumplimiento de las obligaciones específicas de responsabilidad hacendaria a cargo de los Estados; a su vez, los Estados realizarán dicha evaluación de las obligaciones a cargo de los Municipios, en términos de lo establecido en los propios convenios. Para ello, los Estados y Municipios enviarán trimestralmente a la Secretaría y al Estado, respectivamente, la información que se especifique en el convenio correspondiente para efectos de la evaluación periódica de cumplimiento. En todo caso, el Estado, a través de la secretaria de finanzas o su equivalente, deberá remitir la evaluación correspondiente de cada Municipio a la Secretaría.

Los Estados y Municipios serán plenamente responsables de la validez y exactitud de la documentación e información que respectivamente entreguen para realizar la evaluación del cumplimiento referida en el párrafo anterior.


La Secretaría y los Estados deberán publicar, a través de su respectiva página oficial de Internet, el resultado de las evaluaciones que realicen en términos de este artículo. Adicionalmente, los Estados y Municipios deberán incluir en un apartado de su respectiva cuenta pública y en los informes que periódicamente entreguen a la Legislatura local, la información relativa al cumplimiento de los convenios.



LIC. HÉCTOR GERMÁN RENÉ LÓPEZ SANTILLANA
PRESIDENTE MUNICIPAL DE LEÓN



C.P. y M.F. ENRIQUE ROBRIGO SOSA CAMPOS
TESORERO MUNICIPAL DE LEÓN



León

cada vez mejor

GOBIERNO MUNICIPAL

LEY DE
DISCIPLINA
FINANCIERA

León


cada vez mejor


GOBIERNO MUNICIPAL

ESTADO DE
SITUACIÓN
FINANCIERA-LDF

MUNICIPIO DE COPI
 Estado de Situación Financiera Ordinal - 17
 al 31 de diciembre de 2018 y al 31 de diciembre de 2017
 (R\$000)

Concepto	31 de diciembre de 2018	31 de diciembre de 2017	Concepto	31 de diciembre de 2018	31 de diciembre de 2017
ACTIVO			PASIVO		
Activo Circulante			Pasivo Circulante		
a. Efectivo y Equivalentes (a=a1+a2+a3+a4+a5+a6+a7)	1,050,887,228	1,593,608,223	a. Cuentas por Pagar a Corto Plazo (a=a1+a2+a3+a4+a5+a6+a7+a8+a9)	194,743,180	659,951,523
a1) Efectivo		927,615	a1) Servicios Personales por Pagar a Corto Plazo	37,452,193	29,718,805
a2) Bancos/Tesorería	144,199,849	976,037,139	a2) Proveedores por Pagar a Corto Plazo	22,737,784	144,253,976
a3) Bancos/Dependencias y Otros	15,378,966		a3) Contratistas por Obras Públicas por Pagar a Corto Plazo	39,690,572	136,206,526
a4) Inversiones Temporales (Hasta 3 meses)	506,674,554	616,643,466	a4) Participaciones y Aportaciones por Pagar a Corto Plazo		
a5) Fondos con Afectación Específica	384,633,857		a5) Transferencias Otorgadas por Pagar a Corto Plazo	2,596,474	7,729,471
a6) Depósitos de Fondos de Terceros en Garantía y/o Administración			a6) Intereses, Comisiones y Otros Gastos de la Deuda Pública por Pagar a Corto Plazo		
a7) Otros Efectivos y Equivalentes			a7) Retenciones y Contribuciones por Pagar a Corto Plazo	90,757,164	78,884,719
Derechos a Recibir Efectivo o Equivalentes (b=b1+b2+b3+b4+b5+b6+b7)	2,478,533	10,896,070	a8) Devoluciones de la Ley de Ingresos por Pagar a Corto Plazo		
b1) Inversiones Financieras de Corto Plazo			a9) Otras Cuentas por Pagar a Corto Plazo	10,509,002	263,155,026
b2) Cuentas por Cobrar a Corto Plazo	14,287	9,311,449	b. Documentos por Pagar a Corto Plazo (b=b1+b2+b3)		263,155,026
b3) Deudores Diversos por Cobrar a Corto Plazo	148,622	336,648	b1) Documentos Comerciales por Pagar a Corto Plazo		13,851,167
b4) Ingresos por Recuperar a Corto Plazo	1,247,974	1,247,974	b2) Documentos con Contratistas por Obras Públicas por Pagar a Corto Plazo		
b5) Deudores por Anticipos de la Tesorería a Corto Plazo	1,069,650		b3) Otros Documentos por Pagar a Corto Plazo		13,851,167
b6) Préstamos Otorgados a Corto Plazo			c. Porción a Corto Plazo de la Deuda Pública a Largo Plazo (c=c1+c2)	72,173,585	
b7) Otros Derechos a Recibir Efectivo o Equivalentes a Corto Plazo			c1) Porción a Corto Plazo de la Deuda Pública	72,173,585	
Derechos a Recibir Bienes o Servicios (c=c1+c2+c3+c4+c5)	198,764,516	224,868,509	c2) Porción a Corto Plazo de Arrendamiento Financiero		
c1) Anticipo a Proveedores por Adquisición de Bienes y Prestación de Servicios a Corto Plazo	5,693,824	304,543	d. Títulos y Valores a Corto Plazo		
c2) Anticipo a Proveedores por Adquisición de Bienes Inmuebles y Muebles a Corto Plazo			e. Pasivos Diferidos a Corto Plazo (e=e1+e2+e3)		
c3) Anticipo a Proveedores por Adquisición de Bienes Intangibles a Corto Plazo			e1) Ingresos Cobrados por Adelantado a Corto Plazo		
c4) Anticipo a Contratistas por Obras Públicas a Corto Plazo	193,070,892	223,555,008	e2) Intereses Cobrados por Adelantado a Corto Plazo		
c5) Otros Derechos a Recibir Bienes o Servicios a Corto Plazo		948,958	e3) Otros Pasivos Diferidos a Corto Plazo		
d. Inventarios (d=d1+d2+d3+d4+d5)	-	26,042	f. Fondos y Bienes de Terceros en Garantía y/o Administración a Corto Plazo (f=f1+f2+f3+f4+f5+f6)	60,000	60,000
d1) Inventario de Mercancías para Venta			f1) Fondos en Garantía a Corto Plazo	60,000	60,000
d2) Inventario de Mercancías Terminadas			f2) Fondos en Administración a Corto Plazo		
d3) Inventario de Mercancías en Proceso de Elaboración			f3) Fondos Contingentes a Corto Plazo		
d4) Inventario de Materias Primas, Materiales y Suministros para Producción		26,042	f4) Fondos de Fideicomisos, Mandatos y Contratos Análogos a Corto Plazo		
d5) Bienes en Tránsito			f5) Otros Fondos de Terceros en Garantía y/o Administración a Corto Plazo		
Almacenes	30,607,720	49,191,786	f6) Valores y Bienes en Garantía a Corto Plazo		
f. Estimación por Pérdida o Deterioro de Activos Circulantes (f=f1+f2)	3,593,459	3,192,066	g. Provisiones a Corto Plazo (g=g1+g2+g3)	30,342,435	24,940,000
f1) Estimación para Cuentas Incobrables por Derechos a Recibir Efectivo o Equivalentes			g1) Provisión para Demandas y Juicios a Corto Plazo	30,342,435	24,940,000
f2) Estimación por Deterioro de Inventarios	3,593,459	3,192,066	g2) Provisión para Contingencias a Corto Plazo		
g. Otros Activos Circulantes (g=g1+g2+g3+g4)	797,091	841,307	g3) Otras Provisiones a Corto Plazo		
g1) Valores en Garantía	797,091	841,307	h. Otros Pasivos a Corto Plazo (h=h1+h2+h3)		
g2) Bienes en Garantía (excluye depósitos de fondos)			h1) Ingresos por Clasificar		
g3) Bienes Derivados de Embargos, Decomisos, Aseguramientos y Dación en Pago			h2) Recaudación por Participar		
g4) Adquisición con Fondos de Terceros			h3) Otros Pasivos Circulantes		
Total de Activos Circulantes (IA = a + b + c + d + e + f + g)	1,279,941,628	1,876,179,872	IIA. Total de Pasivos Circulantes (IIA = a + b + c + d + e + f + g + h)	297,319,200	698,802,690
Activo No Circulante			Pasivo No Circulante		
Inversiones Financieras a Largo Plazo	244,687,975	304,273,495	a. Cuentas por Pagar a Largo Plazo	18,922,306	18,922,306
Derechos a Recibir Efectivo o Equivalentes a Largo Plazo			b. Documentos por Pagar a Largo Plazo		
c. Bienes Inmuebles, Infraestructura y Construcciones en Proceso	17,031,557,555	17,176,508,302	c. Deuda Pública a Largo Plazo	1,132,387,178	1,273,652,583
d. Bienes Muebles	1,211,458,695	1,063,781,493	d. Pasivos Diferidos a Largo Plazo		
e. Activos Intangibles	84,307,869	72,152,412	e. Fondos y Bienes de Terceros en Garantía y/o en Administración a Largo Plazo		
f. Depreciación, Deterioro y Amortización Acumulada de Bienes	967,183,328	815,246,104	f. Provisiones a Largo Plazo		
g. Activos Diferidos	10,991,598		IIIB. Total de Pasivos No Circulantes (IIIB = a + b + c + d + e + f)	1,151,309,485	1,292,574,889
h. Estimación por Pérdida o Deterioro de Activos no Circulantes	33,367,559	33,367,559	II. Total del Pasivo (II = IIA + IIIB)	1,448,628,585	1,991,377,579
IB. Total de Activos No Circulantes (IB = a + b + c + d + e + f + g + h + i)	17,582,452,805	17,788,100,039	HACIENDA PÚBLICA/PATRIMONIO		
Total del Activo (I = IA + IB)	18,862,394,431	19,664,279,911	IIIA. Hacienda Pública/Patrimonio Contribuido (IIIA = a + b + c)	17,019,265,251	15,666,739,472
			a. Aportaciones	15,729,798,854	15,666,739,472
			b. Donaciones de Capital	1,289,466,597	
			c. Actualización de la Hacienda Pública/Patrimonio		
			IIIB. Hacienda Pública/Patrimonio Generado (IIIB = a + b + c + d + e)	394,500,496	2,006,162,890
			a. Resultados del Ejercicio (Ahorro/Desahorro)	692,556,027	1,141,159,534
			b. Resultados de Ejercicios Anteriores	498,055,531	865,003,326
			c. Revalúos		
			d. Reservas		
			e. Rectificaciones de Resultados de Ejercicios Anteriores		
			IIIC. Exceso o Insuficiencia en la Actualización de la Hacienda Pública/Patrimonio (IIIC = a + b)		
			a. Resultado por Posición Monetaria		
			b. Resultado por Tenencia de Activos no Monetarios		
			III. Total Hacienda Pública/Patrimonio (III = IIIA + IIIB + IIIC)	17,413,765,746	17,672,902,332
			IV. Total del Pasivo y Hacienda Pública/Patrimonio (IV = II + III)	18,862,394,431	19,664,279,911


 LIC. HÉCTOR FERMÁN RENÉ LÓPEZ SANTILLANA
 PRESIDENTE MUNICIPAL


 C.P. y M.F. ENRIQUE RODRÍGUEZ SOSA CAMPOS
 TESORERO MUNICIPAL



**INFORME
ANALÍTICO DE LA
DEUDA Y OTROS
PASIVOS – LDF**

MUNICIPIO DE LEON
Informe Analítico de la Deuda Pública y Otros Pasivos - LDF
Del 01 de enero al 31 de diciembre de 2018 (b)
(PESOS)

Denominación de la Deuda Pública y Otros Pasivos (b)	Saldo al 31 de diciembre de 2017	Disposiciones del Periodo (c)	Amortizaciones del Periodo (f)	Revaluaciones, Reclasificaciones y Otros Ajustes (g)	Saldo Final del Periodo (h) = d+e-f+g	Pago de Intereses del Periodo (i)	Pago de Comisiones y otros costos asociados durante el Periodo (j)
1. Deuda Pública (1=A+B)	1,517,420,464	-	454,125,106	-	1,204,560,764	116,473,259	-
A. Corto Plazo (A=a1+a2+a3)	243,767,881	-	312,859,702	-	72,173,585	116,473,259	-
a1) Instituciones de Crédito	243,767,881	-	312,859,702	-	72,173,585	116,473,259	-
a1.1) Banorte 67374996	-	-	9,797,720	-	10,245,800	19,935,075	-
a1.2) Banobras 11513	-	-	30,000,000	-	30,000,000	43,250,660	-
a1.3) Banamex 24776546014	-	-	29,294,101	-	31,927,785	46,660,317	-
a1.4) Poder Ejecutivo del Estado de Guanajuato a través de la Secretaría de Finanzas, Inversión Y Admón	243,767,881	-	243,767,881	-	-	6,627,207	-
a2) Títulos y Valores	-	-	-	-	-	-	-
a3) Arrendamientos Financieros	-	-	-	-	-	-	-
B. Largo Plazo (B=b1+b2+b3)	1,273,652,583	-	141,265,404	-	1,132,387,179	-	-
b1) Instituciones de Crédito	1,273,652,583	-	141,265,404	-	1,132,387,179	-	-
b1.1) Banorte 67374996	544,828,613	-	61,221,884	-	483,606,729	-	-
b1.2) Banobras 11513	495,000,000	-	60,000,000	-	435,000,000	-	-
b1.3) Banamex 24776546014	233,823,970	-	20,043,520	-	213,780,450	-	-
b2) Títulos y Valores	-	-	-	-	-	-	-
b3) Arrendamientos Financieros	-	-	-	-	-	-	-
2. Otros Pasivos	473,957,115	-	-	-	244,067,921	-	-
3. Total de la Deuda Pública y Otros Pasivos (3=1+2)	1,991,377,579	-	454,125,106	-	1,448,628,685	116,473,259	-
4. Deuda Contingente ¹ (Informativo)							
A. Deuda Contingente 1							
B. Deuda Contingente 2							
C. Deuda Contingente XX							
5. Valor de Instrumentos Bono Cupón Cero ² (Informativo)							
A. Instrumento Bono Cupón Cero 1							
B. Instrumento Bono Cupón Cero 2							
C. Instrumento Bono Cupón Cero XX							
6. Obligaciones a Corto Plazo (Informativo)							
A. Crédito 1							
B. Crédito 2							
C. Crédito XX							


NADA QUE COMENTAR

NADA QUE COMENTAR


Obligaciones a Corto Plazo (k)	Monto Contratado (l)	Plazo Pactado (m)	Tasa de Interés (n)	Comisiones y Costos Relacionados (o)	Tasa Efectiva (p)
6. Obligaciones a Corto Plazo (Informativo)					
A. Crédito 1					
B. Crédito 2					
C. Crédito XX					

NADA QUE COMENTAR

Nota: Se informa que se realizó el registro de la Deuda de largo plazo a corto plazo en el mes de enero 2018, por lo que se considero el saldo final al 31 de Diciembre de 2018 y no el calculo de la formula para la determinación del saldo final del periodo.



LIC. HÉCTOR GERMAN RENÉ LOPEZ SANTILLANA
PRESIDENTE MUNICIPAL



TESORERO MUNICIPAL
C.P. y M.F. ENRIQUE RODRIGO SOSA CAMPOS

León

cada vez mejor

GOBIERNO MUNICIPAL


**INFOMRE
ANALÍTICO DE
OBLIGACIONES
DIFERENTES- LDF**

MUNICIPIO DE LEON
 Informe Anual de Obligaciones Diferentes de Financiamientos - LDF
 En US\$ de enero al 31 de diciembre de 2018
 (PESOS)

Descripción de las Obligaciones Diferentes de Financiamiento (c)	Fecha del Contrato (d)	Fecha de inicio de operaciones del proyecto (e)	Fecha de vencimiento (f)	Monto de la inversión pactado (g)	Plazo pactado (h)	Monto prometido, menos el pago de la amortización correspondiente al pago de inversión (i)	Monto prometido (menos) el pago de la amortización correspondiente al pago de inversión (j)	Estado de pago de la inversión al 31 de marzo de 2018 (k)	Saldo pendiente por pagar de la inversión al 31 de marzo de 2018 (m = j - i)
A. Asociaciones Público Privadas (APP's) (A=a+b+c+d)				0.00		0.00	0.00	0.00	0.00
a) APP 1									0.00
b) APP 2									0.00
c) APP 3									0.00
d) APP XX									0.00
B. Otros Instrumentos (B=a+b+c+d)									0.00
a) Otro Instrumento 1				0.00		0.00	0.00	0.00	0.00
b) Otro Instrumento 2									0.00
c) Otro Instrumento 3									0.00
d) Otro Instrumento XX									0.00
C. Total de Obligaciones Diferentes de Financiamiento (C=A+B)				0.00		0.00	0.00	0.00	0.00
NADA QUE COMENTAR									
NADA QUE COMENTAR									



PRESIDENTE MUNICIPAL
 LIC. HECTOR GERMAN RENE LOPEZ SANTILLANA



TESORERO MUNICIPAL
 C.P. y M.F. ENRIQUE-RODRIGUEZ SOSA CAMPOS

León

cada vez mejor


GOBIERNO MUNICIPAL

**BALANCE
PRESUPUESTARIO**

MUNICIPIO DE LEON (a)
 Balance Presupuestario - LDP
 Del 1 de enero Al 31 de diciembre de 2018 (b)
 (PESOS)

Concepto (c)	Estimado/ Aprobado (d)	Devengado	Recaudado/ Pagado
A. Ingresos Totales (A = A1+A2+A3)	4,855,491,430	5,945,401,866	5,945,401,866
A1. Ingresos de Libre Disposición	3,760,462,736	4,100,745,702	4,100,745,702
A2. Transferencias Federales Etiquetadas	1,164,120,519	1,844,656,164	1,844,656,164
A3. Financiamiento Neto	69,091,825	-	-
B. Egresos Presupuestarios¹ (B = B1+B2)	4,971,491,430	5,926,790,963	5,780,724,351
B1. Gasto No Etiquetado (sin incluir Amortización de la Deuda Pública)	3,996,339,313	4,181,795,632	4,103,599,440
B2. Gasto Etiquetado (sin incluir Amortización de la Deuda Pública)	975,152,117	1,744,995,331	1,677,124,911
C. Remanentes del Ejercicio Anterior (C = C1 + C2)		62,671,091	62,671,091
C1. Remanentes de Ingresos de Libre Disposición aplicados en el periodo	-	-	-
C2. Remanentes de Transferencias Federales Etiquetadas aplicados en el periodo	-	62,671,091	62,671,091
I. Balance Presupuestario (I = A - B + C)	116,000,000	81,281,994	227,348,606
II. Balance Presupuestario sin Financiamiento Neto (II = I - A3)	46,908,175	81,281,994	296,440,426
III. Balance Presupuestario sin Financiamiento Neto y sin Remanentes del Ejercicio Anterior (III = II - C)	46,908,175	18,610,903	233,769,335
Concepto	Aprobado	Devengado	Pagado
E. Intereses, Comisiones y Gastos de la Deuda (E = E1+E2)	118,657,920	116,562,206	116,562,206
E1. Intereses, Comisiones y Gastos de la Deuda con Gasto No Etiquetado	118,657,920	-	-
E2. Intereses, Comisiones y Gastos de la Deuda con Gasto Etiquetado	-	116,562,206	116,562,206
IV. Balance Primario (IV = III + E)	71,749,745	135,173,109	350,331,541
Concepto	Estimado/ Aprobado	Devengado	Recaudado/ Pagado
F. Financiamiento (F = F1 + F2)			
F1. Financiamiento con Fuente de Pago de Ingresos de Libre Disposición	-	-	-
F2. Financiamiento con Fuente de Pago de Transferencias Federales Etiquetadas	-	-	-
G. Amortización de la Deuda (G = G1 + G2)	69,091,825	69,091,820	69,091,820
G1. Amortización de la Deuda Pública con Gasto No Etiquetado	69,091,825	-	-
G2. Amortización de la Deuda Pública con Gasto Etiquetado	-	69,091,820	69,091,820
A3. Financiamiento Neto (A3 = F - G)	69,091,825	69,091,820	69,091,820
Concepto	Estimado/ Aprobado	Devengado	Recaudado/ Pagado
V. Balance Presupuestario de Recursos Disponibles (V = A1 + A3.1 - B1 + C1)	304,968,402	81,049,930	2,853,738
VI. Balance Presupuestario de Recursos Disponibles sin Financiamiento Neto (VI = V - A3.1)	235,876,577	81,049,930	2,853,738
Concepto	Estimado/ Aprobado	Devengado	Recaudado/ Pagado
VII. Balance Presupuestario de Recursos Etiquetados (VII = A2 + A3.2 - B2 + C2)	188,968,402	110,792,380	178,662,800
VIII. Balance Presupuestario de Recursos Etiquetados sin Financiamiento Neto (VIII = VII - A3.2)	188,968,402	162,331,924	230,202,344


 PRESIDENTE MUNICIPAL
 LIC. HÉCTOR GERMÁN RENÉ LÓPEZ SANTILLANA


 TESORERO MUNICIPAL
 C.P. y M.F. ENRIQUE RODRIGO SOSA CAMPOS

León

cada vez mejor


GOBIERNO MUNICIPAL

**ESTADO
ANALÍTICO DE
INGRESOS
DETALLADO-LDF**

MUNICIPIO DE LEÓN
Estado Analítico de Ingresos del H. Ayuntamiento de León
del ejercicio 2011 (en millones de pesos)
(REPOS)

Categoría (C)	Ingreso					
	Estimado (E)	Aprobación (modificación)	Modificado	Devengado	Recaudado	Reservado (R)
Ingresos de Libre Disposición						
A. Impuestos	1,105,994,067	-	1,105,994,067	1,104,636,028	1,104,636,028	2,358,059
B. Cuotas y Aportaciones de Seguridad Social	-	-	-	-	-	-
C. Contribuciones de Mejoras	26,226	-	26,226	31,214	31,214	4,988
D. Derechos	342,050,560	7,439,851	349,490,411	363,911,278	363,911,278	21,860,717
E. Productos	67,112,071	57,143,419	144,255,490	159,397,559	159,397,555	72,285,483
F. Aprovechamientos	190,161,767	35,608,061	225,769,849	247,422,981	247,422,981	57,241,213
G. Ingresos por Ventas de Bienes y Servicios	-	-	-	-	-	-
H. Participaciones (H=h1+h2+h3+h4+h5+h6+h7+h8+h9+h10+h11)	2,004,378,814	161,930,849	2,166,309,263	2,189,132,219	2,189,132,219	184,753,605
h1) Fondo General de Participaciones	1,595,203,484	111,512,790	1,707,716,254	1,725,927,398	1,725,927,398	129,723,934
h2) Fondo de Fomento Municipal	10,099,609	1,142,302	20,240,911	20,465,089	20,465,089	1,368,479
h3) Fondo de Fiscalización y Recaudación	144,516,497	12,737,095	157,253,592	144,822,712	144,822,712	308,215
h4) Fondo de Compensación	-	-	-	-	-	-
h5) Fondo de Extracción de Hidrocarburos	-	-	-	-	-	-
h6) Impuesto Especial Sobre Producción y Servicios	2,076,306	130,157	1,946,149	2,043,230	2,043,230	33,076
h7) 0.136% de la Recaudación Federal Participable	-	-	-	-	-	-
h8) 3.17% Sobre Extracción de Petróleo	-	-	-	-	-	-
h9) Gasolinas y Diésel	53,174,658	2,307,447	55,482,105	52,937,947	52,937,947	236,711
h10) Fondo del Impuesto Sobre la Renta	189,309,080	34,381,172	223,670,253	242,935,844	242,935,844	53,826,764
h11) Fondo de Estabilización de los Ingresos de las Entidades Federativas	-	-	-	-	-	-
I. Incentivos Derivados de la Colaboración Fiscal (I=i1+i2+i3+i4+i5)	29,719,414	1,360,760	31,080,174	36,201,900	36,201,900	6,482,486
i1) Tenencia o Uso de Vehículos	-	218,566	109,093	282,903	282,903	44,756
i2) Fondo de Compensación ISAN	-	-	-	-	-	-
i3) Impuesto Sobre Automóviles Nuevos	28,706,382	1,626,085	30,332,467	35,186,105	35,186,105	8,479,723
i4) Fondo de Compensación de Repecos-Intermedios	-	-	-	-	-	-
i5) Otros Incentivos Económicos	885,374	46,760	638,614	732,892	732,892	47,519
J. Transferencias	-	-	-	-	-	-
K. Convenios	-	-	-	-	-	-
k1) Otros Convenios y Subsidios	-	-	-	-	-	-
L. Otros Ingresos de Libre Disposición (L=l1+l2)	-	-	-	-	-	-
l1) Participaciones en Ingresos Locales	-	-	-	-	-	-
l2) Otros Ingresos de Libre Disposición	-	-	-	-	-	-
I. Total de Ingresos de Libre Disposición (I=A+B+C+D+E+F+G+H+I+J+K+L)	3,760,462,740	254,482,760	4,024,945,500	4,100,733,174	4,100,733,174	340,270,434
Ingresos Excedentes de Ingresos de Libre Disposición						340,270,434
Transferencias Federales Etiquetadas						
A. Aportaciones (A=a1+a2+a3+a4+a5+a6+a7+a8)	1,072,964,875	109,525,185	1,182,490,060	1,182,490,059	1,182,490,059	109,525,184
a1) Fondo de Aportaciones para la Nómina Educativa y Gasto Operativo	-	-	-	-	-	-
a2) Fondo de Aportaciones para los Servicios de Salud	226,833,963	9,870,571	236,704,534	236,704,533	236,704,533	14,708,622
a3) Fondo de Aportaciones para la Infraestructura Social	-	-	-	-	-	-
a4) Fondo de Aportaciones para el Fortalecimiento de los Municipios y de las Demarcaciones Territoriales del Distrito Federal	845,130,912	99,654,614	945,785,526	945,785,526	945,785,526	140,209,768
a5) Fondo de Aportaciones Múltiples	-	-	-	-	-	-
a6) Fondo de Aportaciones para la Educación Tecnológica y de Adultos	-	-	-	-	-	-
a7) Fondo de Aportaciones para la Seguridad Pública de los Estados y del Distrito Federal	-	-	-	-	-	-
a8) Fondo de Aportaciones para el Fortalecimiento de las Entidades Federativas	-	-	-	-	-	-
B. Convenios (B=b1+b2+b3+b4)	76,500,000	803,940,113	880,440,113	647,286,862	647,286,862	570,786,862
b1) Convenios de Protección Social en Salud	-	-	-	-	-	-
b2) Convenios de Descentralización	-	-	-	-	-	-
b3) Convenios de Reasignación	-	-	-	-	-	-
b4) Otros Convenios y Subsidios	76,500,000	803,940,113	880,440,113	647,286,862	647,286,862	570,786,862
C. Fondos Distintos de Aportaciones (C=c1+c2)	-	-	-	-	-	-
c1) Fondo para Entidades Federativas y Municipios Productores de Hidrocarburos	-	-	-	-	-	-
c2) Fondo Minero	-	-	-	-	-	-
D. Transferencias, Subsidios y Subvenciones, y Pensiones y Jubilaciones	-	-	-	-	-	-
E. Otras Transferencias Federales Etiquetadas	14,655,641	3,253,107	11,402,534	14,870,243	14,870,243	223,602
II. Total de Transferencias Federales Etiquetadas (II = A + B + C + D + E)	1,164,120,516	910,212,192	2,074,332,707	1,844,656,164	1,844,656,164	680,535,649
Ingresos Derivados de Financiamientos (III = A)						
A. Ingresos Derivados de Financiamientos	-	-	-	-	-	-
IV. Total de Ingresos (IV = I + II + III)	4,924,583,256	1,174,694,951	6,099,278,207	5,945,389,338	5,945,389,338	1,020,806,083
Notas Informativas						
1. Ingresos Derivados de Financiamientos con Fuente de Pago de Ingresos de Libre Disposición	-	-	-	-	-	-
2. Ingresos Derivados de Financiamientos con Fuente de Pago de Transferencias Federales Etiquetadas	-	-	-	-	-	-
3. Ingresos Derivados de Financiamientos (3 = 1 + 2)	-	-	-	-	-	-


PRESIDENTE MUNICIPAL
LIC. HÉCTOR GERMÁN RENÉ LÓPEZ SANTILLANA


TESORERO MUNICIPAL
C.P. y M.F. ENRIQUE RODRÍGUEZ SOSA CAMPOS

León

cada vez mejor

GOBIERNO MUNICIPAL


ESTADO
ANALÍTICO DEL
EJERCICIO DEL
PRESUPUESTO
DE EGRESOS-LDF

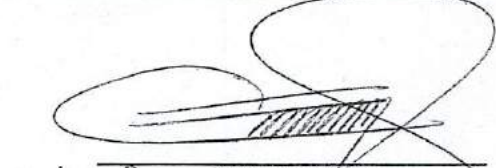
MINISTERIO DE EDUCACIÓN
 Estado Analítico del Ejercicio del Presupuesto de Gastos Corrientes - DF
 Clasificación por Objeto del Gasto (Capítulo y Concepto)
 Del 1 de enero al 31 de diciembre de 2016 (b)
 (PESOS)

Concepto (c)	Ejercicio					Subtotal (d)
	Aprobado (e)	Ampliaciones/ (Reducciones)	Modificado	Devengado	Pagado	
I. Gasto No Etiquetado (I=A+B+C+D+E+F+G+H+I)	4,065,431,138	1,111,700,139	5,177,131,281	4,181,795,632	4,103,599,440	995,335,649
A. Servicios Personales (A=a1+a2+a3+a4+a5+a6+a7)	1,675,565,857	122,861,292	1,552,704,753	1,541,163,622	1,470,885,130	11,541,131
a1) Remuneraciones al Personal de Carácter Permanente	756,832,820	104,105,419	652,727,589	652,641,523	530,224,741	86,006
a2) Remuneraciones al Personal de Carácter Transitorio	9,999,996	15,420,294	25,420,290	25,420,290	24,520,976	-
a3) Remuneraciones Adicionales y Especiales	179,181,547	29,486,428	149,695,119	148,290,038	146,008,114	1,405,083
a4) Seguridad Social	284,850,780	58,125,716	226,731,064	224,086,570	189,038,013	2,844,494
a5) Otras Prestaciones Sociales y Económicas	444,694,714	53,435,976	498,130,690	490,725,202	481,093,285	7,406,488
a6) Previsiones	-	-	-	-	-	-
a7) Pago de Estímulos a Servidores Públicos	-	-	-	-	-	-
B. Materiales y Suministros (B=b1+b2+b3+b4+b5+b6+b7+b8+b9)	271,832,627	71,117,774	342,950,188	298,918,165	298,523,975	44,032,023
b1) Materiales de Administración, Emisión de Documentos y Artículos Oficiales	21,488,288	2,445,971	23,934,259	20,695,864	20,823,804	3,038,395
b2) Alimentos y Utensilios	16,310,363	2,410,435	18,720,798	15,868,400	15,824,996	2,852,398
b3) Materias Primas y Materiales de Producción y Comercialización	-	1,913,524	1,913,524	1,473,265	1,473,265	440,259
b4) Materiales y Artículos de Construcción y de Reparación	8,412,295	24,714,755	33,127,050	22,583,508	22,429,904	10,543,542
b5) Productos Químicos, Farmacéuticos y de Laboratorio	3,334,781	3,096,538	6,431,319	4,364,137	4,364,137	2,067,181
b6) Combustibles, Lubricantes y Aditivos	127,931,674	28,031,125	155,962,799	153,502,459	153,502,459	2,460,340
b7) Vestuario, Blancos, Prendas de Protección y Artículos Deportivos	11,804,966	7,200,315	19,005,281	6,423,144	6,423,144	12,582,137
b8) Materiales y Suministros Para Seguridad	314,462	458,816	773,278	29,324	29,324	743,955
b9) Herramientas, Refacciones y Accesorios Menores	82,235,798	846,295	83,081,880	73,778,064	73,652,942	9,303,817
C. Servicios Generales (C=c1+c2+c3+c4+c5+c6+c7+c8+c9)	796,146,237	177,430,371	973,576,649	833,015,172	827,706,669	140,561,477
c1) Servicios Básicos	338,528,393	34,772,014	373,300,448	325,471,095	326,465,155	46,829,353
c2) Servicios de Arrendamiento	35,326,195	15,635,620	50,961,815	37,796,557	36,377,646	13,165,258
c3) Servicios Profesionales, Científicos, Técnicos y Otros Servicios	89,263,054	27,140,595	115,403,649	83,642,463	83,563,576	31,761,155
c4) Servicios Financieros, Bancarios y Comerciales	32,616,276	4,206,246	36,822,522	35,997,968	35,997,939	824,554
c5) Servicios de Instalación, Reparación, Mantenimiento y Conservación	134,720,963	63,851,637	198,572,600	177,130,568	176,275,121	21,442,032
c6) Servicios de Comunicación Social y Publicidad	80,138,938	6,906,911	87,045,849	83,247,974	80,392,311	3,797,876
c7) Servicios de Traslado y Viajes	4,443,544	734,683	3,708,861	2,579,534	2,579,317	1,129,327
c8) Servicios Oficiales	27,973,702	18,118,172	46,091,874	40,012,485	39,975,646	6,079,390
c9) Otros Servicios Generales	54,135,172	7,533,859	61,669,031	46,136,528	46,080,346	15,532,502
D. Transferencias, Asignaciones, Subsidios y Otras Ayudas (D=d1+d2+d3+d4+d5+d6+d7+d8+d9)	489,906,493	183,307,464	673,213,947	657,609,463	657,381,895	15,604,484
d1) Transferencias Internas y Asignaciones al Sector Público	8,800,000	5,816,454	2,983,546	2,965,553	2,965,553	17,993
d2) Transferencias al Resto del Sector Público	404,019,408	110,569,687	514,589,095	511,944,953	511,894,953	2,644,142
d3) Subsidios y Subvenciones	17,540,619	48,969,394	66,510,213	62,469,744	62,408,994	4,040,469
d4) Ayudas Sociales	58,687,546	29,554,837	88,242,373	79,349,602	79,232,784	8,892,771
d5) Pensiones y Jubilaciones	858,720	-	858,720	857,753	857,753	967
d6) Transferencias a Fideicomisos, Mandatos y Otros Análogos	-	-	-	-	-	-
d7) Transferencias a la Seguridad Social	-	-	-	-	-	-
d8) Donativos	-	-	-	-	-	-
d9) Transferencias al Exterior	-	30,000	30,000	21,859	21,859	8,141
E. Bienes Muebles, Inmuebles e Intangibles (E=e1+e2+e3+e4+e5+e6+e7+e8+e9)	102,416,307	142,740,710	245,157,015	105,216,017	104,905,528	139,938,998
e1) Mobiliario y Equipo de Administración	29,201,166	23,261,164	52,462,328	19,952,192	19,640,703	32,510,136
e2) Mobiliario y Equipo Educativo y Recreativo	1,051,156	4,539,287	5,599,443	991,583	991,583	4,607,860
e3) Equipo e Instrumental Médico y de Laboratorio	39,004	1,004,967	1,043,971	906,661	906,661	137,310
e4) Vehículos y Equipo de Transporte	57,202,254	22,848,414	80,050,668	29,364,402	29,364,402	50,686,266
e5) Equipo de Defensa y Seguridad	2,555,041	1,350,201	1,204,840	217,542	217,542	967,296
e6) Maquinaria, Otros Equipos y Herramientas	8,163,941	41,344,647	49,508,588	11,933,147	11,933,147	37,575,441
e7) Activos Biológicos	-	-	-	-	-	-
e8) Bienes Inmuebles	-	45,029,773	45,029,773	35,000,000	35,000,000	10,029,773
e9) Activos Intangibles	4,193,745	6,063,600	10,257,405	6,852,490	6,852,490	3,404,915
F. Inversión Pública (F=f1+f2+f3)	246,987,265	884,846,845	1,131,834,130	734,402,499	732,726,548	397,431,630
f1) Obra Pública en Bienes de Dominio Público	195,462,265	682,162,661	877,624,946	581,094,849	580,130,628	296,530,097
f2) Obra Pública en Bienes Propios	51,525,000	190,068,008	241,593,008	142,316,052	141,604,322	99,276,955
f3) Proyectos Productivos y Acciones de Fomento	-	12,616,176	12,616,176	10,991,598	10,991,598	1,624,578
G. Inversiones Financieras y Otras Provisiones (G=g1+g2+g3+g4+g5+g6+g7)	1,997,168	11,929,500	13,926,718	11,468,694	11,468,694	2,458,024
g1) Inversiones Para el Fomento de Actividades Productivas	-	-	-	-	-	-
g2) Acciones y Participaciones de Capital	-	-	-	-	-	-
g3) Compra de Títulos y Valores	-	-	-	-	-	-
g4) Concesión de Préstamos	-	-	-	-	-	-
g5) Inversiones en Fideicomisos, Mandatos y Otros Análogos	1,997,168	9,870,327	11,867,515	11,468,694	11,468,694	398,821
Fideicomiso de Desastres Naturales (Informativo)	-	-	-	-	-	-
g6) Otras Inversiones Financieras	-	-	-	-	-	-
g7) Provisiones para Contingencias y Otras Erogaciones Especiales	-	2,059,203	2,059,203	-	-	2,059,203
H. Participaciones y Aportaciones (H=h1+h2+h3)	291,208,199	47,440,318	243,767,881	-	-	243,767,881
h1) Participaciones	-	-	-	-	-	-
h2) Aportaciones	-	-	-	-	-	-
h3) Convenios	291,208,199	47,440,318	243,767,881	-	-	243,767,881
I. Deuda Pública (I=i1+i2+i3+i4+i5+i6+i7)	189,370,945	189,370,945	189,370,945	-	-	-
i1) Amortización de la Deuda Pública	69,091,825	69,091,825	-	-	-	-
i2) Intereses de la Deuda Pública	118,353,456	118,353,456	-	-	-	-
i3) Comisiones de la Deuda Pública	-	-	-	-	-	-
i4) Gastos de la Deuda Pública	304,464	304,464	-	-	-	-
i5) Costo por Coberturas	1,621,200	1,621,200	-	-	-	-
i6) Apoyos Financieros	-	-	-	-	-	-
i7) Adeudos de Ejercicios Fiscales Anteriores (ADEFAS)	-	-	-	-	-	-
Gasto Etiquetado (II=A+B+C+D+E+F+G+H+I)	975,152,117	1,425,478,604	2,400,630,706	1,814,087,151	1,746,216,731	586,543,555
A. Servicios Personales (A=a1+a2+a3+a4+a5+a6+a7)	350,000,004	75,289,249	425,289,253	425,289,253	422,790,836	-
a1) Remuneraciones al Personal de Carácter Permanente	151,455,396	37,932,723	189,388,119	189,388,119	189,388,119	-
a2) Remuneraciones al Personal de Carácter Transitorio	-	-	-	-	-	-
a3) Remuneraciones Adicionales y Especiales	22,358,484	28,593,242	50,951,726	50,951,726	50,951,726	-
a4) Seguridad Social	99,808,500	19,676,960	119,485,460	119,485,460	119,485,460	-
a5) Otras Prestaciones Sociales y Económicas	76,377,624	28,442,264	104,819,888	104,819,888	104,819,888	-
a6) Previsiones	-	-	-	-	-	-
a7) Pago de Estímulos a Servidores Públicos	-	-	-	-	-	-
B. Materiales y Suministros (B=b1+b2+b3+b4+b5+b6+b7+b8+b9)	-	27,795,992	27,795,992	22,460,076	11,614,192	5,335,916
b1) Materiales de Administración, Emisión de Documentos y Artículos Oficiales	-	79,655	79,655	74,184	74,184	5,471
b2) Alimentos y Utensilios	-	-	-	-	-	-
b3) Materias Primas y Materiales de Producción y Comercialización	-	36,465	36,465	36,310	36,310	155
b4) Materiales y Artículos de Construcción y de Reparación	-	15,720	15,720	15,709	15,709	11
b5) Productos Químicos, Farmacéuticos y de Laboratorio	-	-	-	-	-	-
b6) Combustibles, Lubricantes y Aditivos	-	-	-	-	-	-

MUNICIPIO DE LEÓN
Estado Anual del Ejercicio del Presupuesto de Egresos Detallado - 2019
Clasificación por Objeto de Gasto (Capítulo y Código)
31 de diciembre de 2019 (a)
(PESOS)

Concepto (c)	Egresos					Subtotal (d)
	Aprobado (d)	Ampliaciones (e)	Modificado	Desagregado	Revisado	
b7) Vestuario, Blancos, Prendas de Protección y Artículos Deportivos	-	13,834,746	13,834,746	11,164,644	11,164,644	2,670,102
b8) Materiales y Suministros Para Seguridad	-	13,793,407	13,793,407	11,133,374	287,490	2,660,033
b9) Herramientas, Refacciones y Accesorios Menores	-	36,000	36,000	35,856	35,856	144
C. Servicios Generales (C=c1+c2+c3+c4+c5+c6+c7+c8+c9)	194,965,042	37,710,278	232,675,320	228,451,620	227,484,804	4,223,700
c1) Servicios Básicos	-	-	-	-	-	-
c2) Servicios de Arrendamiento	-	-	-	-	-	-
c3) Servicios Profesionales, Científicos, Técnicos y Otros Servicios	-	25,196,031	25,196,031	24,551,602	24,551,602	644,229
c4) Servicios Financieros, Bancarios y Comerciales	-	-	-	-	-	-
c5) Servicios de Instalación, Reparación, Mantenimiento y Conservación	194,965,042	11,575,135	206,540,177	203,120,613	202,153,796	3,419,564
c6) Servicios de Comunicación Social y Publicidad	-	639,112	639,112	639,112	639,112	0
c7) Servicios de Traslado y Viáticos	-	-	-	-	-	-
c8) Servicios Oficiales	-	300,000	300,000	140,093	140,093	159,907
c9) Otros Servicios Generales	-	-	-	-	-	-
D. Transferencias, Asignaciones, Subsidios y Otras Ayudas (D=d1+d2+d3+d4+d5+d6+d7+d8+d9)	119,600,000	135,511,538	255,111,539	224,744,276	224,744,276	30,367,263
d1) Transferencias Internas y Asignaciones al Sector Público	10,000,000	2,151,454	12,151,454	12,151,454	12,151,454	-
d2) Transferencias al Resto del Sector Público	109,600,000	120,690,130	230,290,130	204,421,394	204,421,394	25,868,736
d3) Subsidios y Subvenciones	-	6,201,897	6,201,897	3,570,365	3,570,365	2,631,531
d4) Ayudas Sociales	-	6,468,057	6,468,058	4,601,063	4,601,063	1,866,995
d5) Pensiones y Jubilaciones	-	-	-	-	-	-
d6) Transferencias a Fideicomisos, Mandatos y Otros Análogos	-	-	-	-	-	-
d7) Transferencias a la Seguridad Social	-	-	-	-	-	-
d8) Donativos	-	-	-	-	-	-
d9) Transferencias al Exterior	-	-	-	-	-	-
E. Bienes Muebles, Inmuebles e Intangibles (E=e1+e2+e3+e4+e5+e6+e7+e8+e9)	4,536,679	22,926,097	27,462,775	20,843,380	15,770,120	6,619,395
e1) Mobiliario y Equipo de Administración	4,536,679	3,004,059	7,540,738	6,672,066	1,609,826	868,671
e2) Mobiliario y Equipo Educativo y Recreativo	-	450,000	449,999	402,491	402,491	47,508
e3) Equipo e Instrumental Médico y de Laboratorio	-	-	-	-	-	-
e4) Vehículos y Equipo de Transporte	-	13,136,802	13,138,802	10,729,087	10,729,087	2,409,715
e5) Equipo de Defensa y Seguridad	-	2,721,600	2,721,600	-	-	2,721,600
e6) Maquinaria, Otros Equipos y Herramientas	-	624,156	624,156	52,255	41,235	571,901
e7) Activos Biológicos	-	-	-	-	-	-
e8) Bienes Inmuebles	-	-	-	-	-	-
e9) Activos Intangibles	-	2,987,481	2,987,481	2,987,481	2,987,481	-
F. Inversión Pública (F=f1+f2+f3)	306,050,392	938,598,460	1,244,648,845	705,084,226	656,598,184	539,564,619
f1) Obra Pública en Bienes de Dominio Público	299,050,392	626,010,824	925,061,216	589,558,682	545,866,678	335,502,534
f2) Obra Pública en Bienes Propios	7,000,000	312,587,636	319,587,629	115,525,544	110,731,505	204,062,085
f3) Proyectos Productivos y Acciones de Fomento	-	-	-	-	-	-
G. Inversiones Financieras y Otras Provisiones (G=g1+g2+g3+g4+g5+g6+g7)	-	-	-	-	-	-
g1) Inversiones Para el Fomento de Actividades Productivas	-	-	-	-	-	-
g2) Acciones y Participaciones de Capital	-	-	-	-	-	-
g3) Compra de Títulos y Valores	-	-	-	-	-	-
g4) Concesión de Préstamos	-	-	-	-	-	-
g5) Inversiones en Fideicomisos, Mandatos y Otros Análogos	-	-	-	-	-	-
Fideicomiso de Desastres Naturales (Informativo)	-	-	-	-	-	-
g6) Otras Inversiones Financieras	-	-	-	-	-	-
g7) Provisiones para Contingencias y Otras Erogaciones Especiales	-	-	-	-	-	-
H. Participaciones y Aportaciones (H=h1+h2+h3)	-	-	-	-	-	-
h1) Participaciones	-	-	-	-	-	-
h2) Aportaciones	-	-	-	-	-	-
h3) Convenios	-	-	-	-	-	-
I. Deuda Pública (I=i1+i2+i3+i4+i5+i6+i7)	-	187,646,989	187,646,981	187,214,319	187,214,319	432,662
i1) Amortización de la Deuda Pública	-	69,091,825	69,091,825	69,091,820	69,091,820	5
i2) Intereses de la Deuda Pública	-	116,629,500	116,629,492	116,473,259	116,473,259	156,233
i3) Comisiones de la Deuda Pública	-	-	-	-	-	-
i4) Gastos de la Deuda Pública	-	304,464	304,464	88,947	88,947	215,517
i5) Costo por Coberturas	-	1,621,200	1,621,200	1,560,294	1,560,294	60,906
i6) Apoyos Financieros	-	-	-	-	-	-
i7) Adeudos de Ejercicios Fiscales Anteriores (ADEFAS)	-	-	-	-	-	-
III. Total de Egresos (III = I + II)	5,040,583,255	2,537,178,742	7,577,761,986	5,995,882,783	5,849,816,170	1,581,879,204


PRESIDENTE MUNICIPAL
LIC. HECTOR GERMÁN RENÉ LÓPEZ SANTILLANA



TESORERO MUNICIPAL
C.P. y M.F. ENRIQUE ROBRICÓ SOSA CAMPOS


MUNICIPIO DE LEON
Estado Analítico del Ejercicio del Presupuesto de Egresos Detallado - LDF
Clasificación Administrativa
Del 1 de enero Al 31 de diciembre de 2018 (b)
(PENSO)

Concepto (c)	Egresos					Subejercicio (e)
	Aprobado (d)	Ampliaciones/ (Reducciones)	Modificado	Devengado	Pagado	
I. Gasto No Etiquetado (I=A+B+C+D+E+F+G+H)	4,065,431,138	1,111,700,139	5,177,131,281	4,181,795,632	4,103,599,440	995,335,649
1009 PRESIDENTE MUNICIPAL	2,565,250	-	141,810	2,423,440	2,394,850	28,589
1010 SINDICOS	3,309,819	-	129,806	3,180,013	2,902,217	277,796
1011 REGIDORES	19,009,569	-	557,896	18,451,673	17,391,007	1,060,665
1012 DELEGADOS Y SUBDELEGADOS MUNICIPALES	2,123,820	-	18,119	2,141,939	2,077,866	64,073
1195 DESPACHO DEL PRESIDENTE MUNICIPAL	12,201,359	-	1,498,552	10,704,807	10,276,212	428,595
1196 DIRECCION DE AGENDA Y EVENTOS	9,224,032	-	426,981	9,651,013	9,494,642	156,471
1197 DIRECCION ADMINISTRATIVA Y GESTION SOCIAL	102,189	-	33,037	135,226	87,059	48,167
1198 DIRECCION DE ATENCION CIUDADANA	26,631,151	-	356,621	26,274,530	24,849,607	1,624,923
1199 DIRECCION DE RELACIONES PUBLICAS	1,450,740	-	121,983	1,328,777	1,198,145	130,632
1210 SECRETARIA DEL AYUNTAMIENTO	11,634,291	-	4,435,513	16,069,804	11,662,422	4,407,383
1211 DIRECCION GENERAL DE ASUNTOS JURIDICOS	24,631,695	-	172,289	24,803,984	14,900,372	9,903,612
1212 DIRECCION GENERAL DE GOBIERNO	5,897,124	-	60,191	5,957,315	5,942,444	14,871
1213 DIRECCION DE ASUNTOS INTERNOS	5,982,726	-	135,470	6,118,196	6,033,285	84,911
1214 DIRECCION GENERAL DE APOYO A LA FUNCION EDILICIA	19,928,378	-	4,376,871	15,551,507	15,392,349	159,158
1215 DIRECCION GENERAL DE FISCALIZACION Y CONTROL	17,773,229	-	2,425,029	20,198,258	18,613,010	1,585,248
1216 DIRECCION GENERAL DEL ARCHIVO HISTORICO	11,833,550	-	1,720,079	13,553,629	10,519,560	3,034,048
1217 DIRECCION DE MEDIACION	8,468,535	-	16,393	8,484,928	7,787,010	697,919
1218 SUBSECRETARIA TECNICA	1,847,184	-	17,551	1,864,735	1,861,897	3,038
1310 TESORERIA MUNICIPAL	8,404,931	-	59,960	8,344,971	7,212,195	1,132,055
1311 DIRECCION GENERAL DE EGRESOS	18,208,340	-	2,847,699	21,056,052	19,037,432	2,018,620
1312 DIRECCION GENERAL DE GESTION, ADMINISTRACION Y ENLACE GUBERNAMENTAL	25,006,376	-	94,264	24,912,112	23,385,611	1,526,501
1314 DIRECCION GENERAL DE INGRESOS	111,225,418	-	1,207,596	112,433,014	103,135,761	9,297,253
1315 DIRECCION GENERAL DE RECURSOS MATERIALES Y SERVICIOS GENERALES	55,209,493	-	4,022,431	59,231,924	56,643,484	2,588,440
1316 DIRECCION GENERAL DE INVERSION PUBLICA	8,243,889	-	241,740	8,002,149	7,749,745	252,404
1410 CONTRALORIA MUNICIPAL	43,862,262	-	1,556,824	42,305,438	41,791,925	513,513
1510 SECRETARIA DE SEGURIDAD PUBLICA MUNICIPAL	18,886,504	-	46,011,587	64,898,091	28,577,100	36,320,991
1512 DIRECCION GENERAL DE POLICIA MUNICIPAL	443,583,693	-	56,578,941	387,004,752	361,966,600	25,038,153
1513 DIRECCION GENERAL DE TRANSITO MUNICIPAL	329,416,676	-	17,054,358	312,362,318	286,481,831	25,900,485
1514 DIRECCION GENERAL DE PROTECCION CIVIL	48,553,027	-	11,312,642	59,865,659	49,026,819	10,838,839
1515 DIRECCION GENERAL DE OFICIALES CALIFICADORES	51,806,516	-	1,783,622	53,590,138	50,702,722	2,887,416
1517 DIRECCION DE PREVENCION DEL DELITO COMBATE A LAS ADICCIONES Y PAR	23,488,449	-	4,193,155	27,681,604	26,892,201	789,404
1519 DIRECCION DE CENTRO DE FORMACION POLICIAL	17,611,236	-	2,829,141	14,782,095	14,549,125	232,970
1520 DIRECCION GENERAL DEL SISTEMA DE COMPUTO, COMANDO, COMUNICACIONES	68,643,410	-	26,803,846	95,247,256	55,237,716	40,009,540
1521 DIRECCION DE SERVICIOS DE SEGURIDAD PRIVADA	6,958,161	-	231,495	6,726,666	5,350,577	1,376,088
1522 SUBSECRETARIA DE ATENCION A LA COMUNIDAD	39,564,360	-	5,871,658	45,426,018	44,944,094	481,923
1610 DIRECCION GENERAL DE COMUNICACION SOCIAL	83,797,903	-	16,477,354	100,275,257	99,999,045	276,212
1710 DIRECCION GENERAL DE DESARROLLO INSTITUCIONAL	104,614,945	-	10,420,599	115,035,544	101,349,558	13,685,985
1810 DIRECCION GENERAL DE DESARROLLO RURAL	44,719,995	-	34,797,607	79,517,602	66,455,817	13,061,786
1815 DIRECCION GENERAL DE DESARROLLO SOCIAL Y HUMANO	7,133,136	-	134,568	6,998,568	6,474,061	524,507
1816 DIRECCION DE PROGRAMAS ESTRATEGICOS	62,246,763	-	189,796,744	252,043,507	152,211,418	99,832,089
1817 DIRECCION DE PIPAS MUNICIPALES	10,179,043	-	167,120	10,346,163	9,236,353	1,109,810
1910 DIRECCION DE DESARROLLO Y PARTICIPACION CIUDADANA	79,436,004	-	12,110,731	91,546,735	81,999,898	9,546,837
2010 DIRECCION GENERAL DE DESARROLLO URBANO	59,732,944	-	7,630,340	67,363,284	62,261,330	5,101,954
2110 DIRECCION GENERAL DE ECONOMIA	41,677,681	-	62,270,212	103,947,893	85,834,640	18,113,253
2111 DIRECCION DE COMERCIO Y CONSUMO	34,346,356	-	7,059,155	27,287,201	26,958,401	330,800
2210 DIRECCION GENERAL DE EDUCACION	52,021,573	-	45,305,736	97,327,309	88,526,788	8,800,521
2310 DIRECCION GENERAL DE GESTION AMBIENTAL	93,712,195	-	26,027,112	119,739,307	114,733,175	5,006,132
2410 DIRECCION GENERAL DE MOVILIDAD	121,139,365	-	42,439,317	163,578,682	117,182,149	46,396,533
2510 DIRECCION GENERAL DE OBRA PUBLICA	573,440,782	-	575,547,774	1,148,988,556	923,939,865	225,048,692
2610 DIRECCION GENERAL DE SALUD	59,214,828	-	28,760,422	87,975,250	65,206,268	22,768,983
2615 DIRECCION DE ASEO PUBLICO	37,106,352	-	1,793,598	35,312,756	35,002,584	310,171
2715 PROVISIONES ECONOMICAS	-	-	2,059,203	2,059,203	-	2,059,203
2810 EGRESO APLICABLE A DIVERSAS DEPENDENCIAS	409,398,056	-	22,796,045	432,194,101	153,973,397	278,220,704
3010 DEUDA PUBLICA MUNICIPAL	189,370,945	-	189,370,945	-	-	-
3110 DIRECCION GENERAL DE HOSPITALIDAD Y TURISMO	45,169,272	-	28,800,598	71,969,870	54,045,300	17,924,570
3210 DIRECCION GENERAL DE INNOVACION	13,303,087	-	25,707,835	39,010,922	23,120,858	15,890,065
4010 UNIDAD DE TRANSPARENCIA	4,133,545	-	740,080	4,873,625	4,740,291	133,334
4011 JUZGADOS ADMINISTRATIVOS MUNICIPALES	9,736,218	-	42,069	9,778,287	9,684,023	94,265
4012 DEFENSORIA DE OFICIO EN MATERIA ADMINISTRATIVA	2,951,481	-	27,265	2,924,216	2,568,420	2,479,169
4013 INSTITUTO MUNICIPAL DE PLANEACION	25,640,224	-	2,662,737	28,302,961	28,302,957	4
5010 PATRONATO DE BOMBEROS DE LEON GUANAJUATO	50,691,968	-	8,251,736	58,943,704	56,943,704	2,000,000
5011 COMISION MUNICIPAL DE CULTURA FISICA Y DEPORTE DE LEON	24,265,012	-	18,133,580	42,398,572	40,298,601	2,099,971
5012 SISTEMA PARA EL DESARROLLO INTEGRAL DE LA FAMILIA	108,337,944	-	1,613,692	109,951,636	109,951,036	600,600
5013 PATRONATO EXPLORA	13,569,280	-	25,799,008	39,368,288	39,368,284	4
5017 INSTITUTO MUNICIPAL DE VIVIENDA DE LEON	54,802,698	-	3,323,167	58,125,775	57,590,823	534,952
5018 INSTITUTO CULTURAL DE LEON	55,266,672	-	23,568,226	78,834,898	62,084,440	16,750,459
5019 INSTITUTO MUNICIPAL DE LAS MUJERES	9,554,700	-	4	9,554,704	9,554,703	1
5021 PATRONATO DEL PARQUE ZOOLOGICO DE LEON	12,894,504	-	654,903	13,549,407	13,330,693	218,714
5050 OFICINA DE CONVICIONES Y VISITANTES	3,728,316	-	-	3,728,316	3,728,316	-
5051 FIDEICOMISO DE OBRAS POR COOPERACION	12,151,879	-	14,903,700	27,055,579	23,303,242	3,752,337
5052 INSTITUTO MUNICIPAL DE LA JUVENTUD	17,382,380	-	9,513,383	26,895,763	26,895,762	1
5053 PATRONATO DEL PARQUE ECOLOGICO METROPOLITANO	5,194,932	-	2,039,373	7,234,305	6,394,931	839,374
5056 FIDEICOMISO MUSEO DE LA CIUDAD DE LEON	3,211,500	-	-	3,211,500	3,211,497	3

MUNICIPIO DE LEÓN
 Estado Analítico del Ejercicio del Presupuesto de Egresos Detallado - LOF
 Clasificación Administrativa
 Del 1 de enero Al 31 de diciembre de 2018 (b)
 (PESOS)

Concepto (c)	Egresos					Subejercicio (a)
	Aprobada (d)	Ampliaciones/ (Reducciones)	Modificado	Devengado	Pagado	
5057 SISTEMA INTEGRAL ASEO PUBLICO DE LEON	16,389,368	34,337,555	50,706,923	49,706,917	49,706,917	1,000,006
5058 ACADEMIA METROPOLITANA DE SEGURIDAD PUBLICA	10,500,000	9,901,680	20,401,680	19,748,753	18,752,131	652,927
II. Gasto Etiquetado (II)=A+B+C+D+E+F+G+H)	975,152,117	1,425,478,604	2,400,630,706	1,814,087,151	1,746,216,731	586,543,555
1510 SECRETARIA DE SEGURIDAD PUBLICA MUNICIPAL	-	68,905,410	68,905,410	59,224,018	47,805,674	9,681,392
1512 DIRECCION GENERAL DE POLICIA MUNICIPAL	350,000,004	75,306,757	425,306,761	425,289,253	422,790,836	17,508
1520 DIRECCION GENERAL DEL SISTEMA DE COMPUTO, COMANDO, COMUNICACIONES	-	500,000	500,000	-	-	500,000
1710 DIRECCION GENERAL DE DESARROLLO INSTITUCIONAL	4,536,679	4,204,829	8,741,508	8,694,736	4,193,936	46,772
1810 DIRECCION GENERAL DE DESARROLLO RURAL	40,594,806	133,320,648	173,915,454	132,421,561	129,362,448	41,493,893
1816 DIRECCION DE PROGRAMAS ESTRATEGICOS	104,320,453	90,525,391	194,845,837	147,222,932	121,928,898	47,622,905
1910 DIRECCION DE DESARROLLO Y PARTICIPACION CIUDADANA	-	1,789,422	1,789,422	726,527	726,527	1,062,895
2010 DIRECCION GENERAL DE DESARROLLO URBANO	-	1,583,274	1,583,274	1,307,589	1,307,589	275,685
2110 DIRECCION GENERAL DE ECONOMIA	-	70,000,000	70,000,000	34,788,747	34,788,747	35,211,253
2210 DIRECCION GENERAL DE EDUCACION	20,415,057	15,324,418	35,739,475	22,526,923	14,237,190	13,212,552
2310 DIRECCION GENERAL DE GESTION AMBIENTAL	18,000,000	24,096,812	42,096,812	38,337,105	38,337,105	3,759,707
2410 DIRECCION GENERAL DE MOVILIDAD	-	40,889,753	40,889,753	36,447,086	36,447,086	4,442,667
2510 DIRECCION GENERAL DE OBRA PUBLICA	36,805,019	449,779,044	486,584,063	153,210,294	151,099,889	333,373,769
2610 DIRECCION GENERAL DE SALUD	-	5,000,000	5,000,000	4,995,598	4,995,598	4,402
2715 PROVISIONES ECONOMICAS	76,500,000	76,500,000	0	-	-	0
2810 EGRESO APLICABLE A DIVERSAS DEPENDENCIAS	-	-	-	-	-	-
3010 DEUDA PUBLICA MUNICIPAL	-	187,646,989	187,646,981	187,214,319	187,214,319	432,662
3110 DIRECCION GENERAL DE HOSPITALIDAD Y TURISMO	-	300,000	300,000	140,093	140,093	159,907
5010 PATRONATO DE BOMBEROS DE LEON GUANAJUATO	5,000,000	11,298,738	16,298,738	11,298,738	7,303,780	5,000,000
5011 COMISION MUNICIPAL DE CULTURA FISICA Y DEPORTE DE LEON	-	26,432,569	26,432,569	22,712,518	22,712,518	3,720,051
5012 SISTEMA PARA EL DESARROLLO INTEGRAL DE LA FAMILIA	2,000,000	2,000,000	2,000,000	2,000,000	1,252,951	-
5017 INSTITUTO MUNICIPAL DE VIVIENDA DE LEON	37,000,000	20,832,674	57,832,674	55,609,671	55,609,671	2,223,004
5018 INSTITUTO CULTURAL DE LEON	-	16,615,000	16,615,000	4,822,432	4,822,432	11,792,568
5019 INSTITUTO MUNICIPAL DE LAS MUJERES	-	200,000	200,000	200,000	200,000	-
5021 PATRONATO DEL PARQUE ZOOLOGICO DE LEON	-	10,987,541	10,987,541	6,903,750	6,903,750	4,083,791
5051 FIDEICOMISO DE OBRAS POR COOPERACION	20,415,057	246,439,336	266,854,393	201,755,356	196,764,604	65,099,037
5057 SISTEMA INTEGRAL ASEO PUBLICO DE LEON	259,565,042	-	259,565,042	256,237,903	255,271,087	3,327,139
III. Total de Egresos (III = I + II)	5,040,683,255	2,537,178,742	7,577,761,986	5,995,882,783	5,849,816,170	1,581,879,204


 PRESIDENTE MUNICIPAL
 LIC. HÉCTOR GERMÁN RENÉ LÓPEZ SANTILLANA


 TESORERO MUNICIPAL
 C.P. M.F. ENRIQUE RODRÍGUEZ SOSA CAMPOS

MUNICIPIO DE LEÓN
Estado Analítico del Ejercicio del Presupuesto de Egresos Detallado - LDF
Clasificación Funcional (Finalidad y Función)
Del 1 de enero Al 31 de diciembre de 2012 (B)
(PESOS)

Concepto (c)	Egresos					Subejercicio (e)
	Aprobado (d)	Ampliaciones/ (Reducciones)	Modificado	Devengado	Pagado	
I. Gasto No Etiquetado (I=A+B+C+D)	4,065,431,138	1,111,700,147	5,177,131,281	4,181,795,632	4,103,599,440	995,335,649
A. Gobierno (A=a1+a2+a3+a4+a5+a6+a7+a8)	1,846,713,903.00	115,763,066.05	1,962,476,994.89	1,505,449,997.95	1,454,913,448.51	457,026,996.84
a1) Legislación	37,701,607	4,418,760	33,282,847	31,538,701	30,425,011	1,744,146
a2) Justicia	-	-	-	-	-	-
a3) Coordinación de la Política de Gobierno	204,843,633	15,762,466	220,606,119	197,543,736	192,991,647	23,062,363
a4) Relaciones Exteriores	-	-	-	-	-	-
a5) Asuntos Financieros y Hacendarios	555,480,645	26,548,639	582,030,287	291,109,251	286,812,664	290,921,036
a6) Seguridad Nacional	-	-	-	-	-	-
a7) Asuntos de Orden Público y de Seguridad Interior	798,928,582	48,009,943	846,938,518	721,279,069	689,107,364	125,659,449
a8) Otros Servicios Generales	249,759,436	29,859,788	279,619,224	263,979,221	255,576,763	15,640,003
B. Desarrollo Social (B=b1+b2+b3+b4+b5+b6+b7)	1,127,137,097.00	957,612,942.97	2,084,750,039.97	1,710,941,755.78	1,695,490,064.55	373,809,284.19
b1) Protección Ambiental	147,187,915	67,865,125	215,053,040	206,033,765	203,620,544	9,019,275
b2) Vivienda y Servicios a la Comunidad	581,363,307	724,269,909	1,305,633,216	1,009,681,013	999,614,289	295,952,204
b3) Salud	59,214,828	29,760,422	88,975,250	66,206,266	64,497,183	22,768,983
b4) Recreación, Cultura y Otras Manifestaciones Sociales	120,028,141	45,387,611	165,415,752	144,559,148	144,508,148	20,857,605
b5) Educación	52,021,573	47,742,003	99,763,576	90,473,336	89,517,800	9,290,240
b6) Protección Social	145,234,253	34,484,484	179,718,737	163,768,761	163,541,636	15,919,977
b7) Otros Asuntos Sociales	22,087,080	8,103,387	30,190,467	30,190,465	30,190,465	-
C. Desarrollo Económico (C=c1+c2+c3+c4+c5+c6+c7+c8+c9)	902,208,201.00	227,695,044.81	1,129,904,245.81	965,403,878.30	953,195,926.65	164,500,367.51
c1) Asuntos Económicos, Comerciales y Laborales en General	59,724,037	8,776,399	68,500,436	64,469,466	63,100,440	4,030,970
c2) Agropecuaria, Silvicultura, Pesca y Caza	6,050,000	3,634,400	9,684,400	6,877,216	6,846,466	2,807,184
c3) Combustibles y Energía	-	-	-	-	-	-
c4) Minería, Manufacturas y Construcción	418,769,212	118,862,546	537,631,758	462,084,009	459,485,502	75,547,749
c5) Transporte	345,418,678	9,215,854	354,632,530	313,108,856	305,610,892	41,523,674
c6) Comunicaciones	-	-	-	-	-	-
c7) Turismo	48,897,588	26,380,582	75,278,170	57,287,519	56,754,192	17,990,650
c8) Ciencia, Tecnología e Innovación	23,133,087	59,567,662	82,700,749	60,276,745	60,089,398	22,424,004
c9) Otras Industrias y Otros Asuntos Económicos	218,601	1,257,803	1,476,204	1,300,067	1,300,067	176,136
D. Otras No Clasificadas en Funciones Anteriores (D=d1+d2+d3+d4)	189,370,937.00	189,370,937.00	-	-	-	-
d1) Transacciones de la Deuda Pública / Costo Financiero de la Deuda	189,370,937	189,370,937	-	-	-	-
d2) Transferencias, Participaciones y Aportaciones Entre Diferentes Niveles y Ordenes de Gobierno	-	-	-	-	-	-
d3) Saneamiento del Sistema Financiero	-	-	-	-	-	-
d4) Adeudos de Ejercicios Fiscales Anteriores	-	-	-	-	-	-
II. Gasto Etiquetado (II=A+B+C+D)	975,152,117	1,425,478,596	2,400,630,706	1,814,087,151	1,746,216,731	586,543,555
A. Gobierno (A=a1+a2+a3+a4+a5+a6+a7+a8)	431,500,004	130,861,679	562,361,676	511,754,260	493,842,561	50,607,396
a1) Legislación	-	-	-	-	-	-
a2) Justicia	-	-	-	-	-	-
a3) Coordinación de la Política de Gobierno	-	11,583,274	11,583,274	1,307,589	1,307,589	10,275,685
a4) Relaciones Exteriores	-	-	-	-	-	-
a5) Asuntos Financieros y Hacendarios	-	-	-	-	-	-
a6) Seguridad Nacional	-	-	-	-	-	-
a7) Asuntos de Orden Público y de Seguridad Interior	355,000,004	156,010,905	511,010,909	495,812,009	477,900,290	15,198,900
a8) Otros Servicios Generales	76,500,000	36,732,500	39,767,494	14,034,682	14,634,682	25,132,812
B. Desarrollo Social (B=b1+b2+b3+b4+b5+b6+b7)	539,115,434	785,034,483	1,324,149,916	989,771,605	944,313,704	334,378,311
b1) Protección Ambiental	334,565,042	25,714,662	360,279,704	352,115,198	350,380,877	8,164,506
b2) Vivienda y Servicios a la Comunidad	77,814,882	736,870,704	814,685,584	506,159,078	495,715,823	308,526,506
b3) Salud	-	5,000,000	5,000,000	4,995,598	4,995,598	4,402
b4) Recreación, Cultura y Otras Manifestaciones Sociales	-	30,984,319	30,984,319	25,995,044	25,995,044	4,989,275
b5) Educación	20,415,057	10,040,180	30,455,237	20,185,691	11,895,958	10,269,546
b6) Protección Social	106,320,453	23,575,382	82,745,072	80,320,995	55,330,403	2,424,077
b7) Otros Asuntos Sociales	-	-	-	-	-	-
C. Desarrollo Económico (C=c1+c2+c3+c4+c5+c6+c7+c8+c9)	4,536,679	321,935,453	326,472,132	125,346,946	120,846,146	201,125,186
c1) Asuntos Económicos, Comerciales y Laborales en General	-	-	-	-	-	-
c2) Agropecuaria, Silvicultura, Pesca y Caza	-	7,801,897	7,801,897	5,095,939	5,095,939	2,705,957
c3) Combustibles y Energía	-	-	-	-	-	-
c4) Minería, Manufacturas y Construcción	-	262,943,803	262,943,803	73,163,028	73,163,028	189,780,776
c5) Transporte	-	40,889,753	40,889,753	36,447,086	36,447,086	4,442,667
c6) Comunicaciones	-	-	-	-	-	-
c7) Turismo	-	10,300,000	10,300,000	6,140,093	6,140,093	4,159,907
c8) Ciencia, Tecnología e Innovación	4,536,679	4,536,679	4,536,679	4,500,800	4,500,800	35,879
c9) Otras Industrias y Otros Asuntos Económicos	-	-	-	-	-	-
D. Otras No Clasificadas en Funciones Anteriores (D=d1+d2+d3+d4)	-	187,646,981	187,646,981	187,214,319	187,214,319	432,662
d1) Transacciones de la Deuda Pública / Costo Financiero de la Deuda	-	187,646,981	187,646,981	187,214,319	187,214,319	432,662
d2) Transferencias, Participaciones y Aportaciones Entre Diferentes Niveles y Ordenes de Gobierno	-	-	-	-	-	-
d3) Saneamiento del Sistema Financiero	-	-	-	-	-	-
d4) Adeudos de Ejercicios Fiscales Anteriores	-	-	-	-	-	-
III. Total de Egresos (III = I + II)	5,040,583,255	2,537,178,742	7,577,761,966	5,995,882,783	5,849,816,170	1,581,879,204


PRESIDENTE MUNICIPAL
LIC. HÉCTOR GERMÁN RENÉ LÓPEZ SANTILLANA

TESORERO MUNICIPAL
C.F. y M.F. ENRIQUE RODRIGO SOSA CAMPOS

MUNICIPIO DE LEON						
Estado Analítico del Ejercicio del Presupuesto de Egresos Detallado - LDF						
Clasificación de Servicios Personales por Categoría						
Del 1 de enero Al 31 de diciembre de 2018						
(PESOS)						
Concepto (c)	Egresos					
	Aprobado (d)	Ampliaciones/ (Reducciones)	Modificado	Devengado	Pagado	Subejercicio (e)
I. Gasto No Etiquetado (I=A+B+C+D+E+F)	1,675,566,047	122,861,292	1,552,704,755	1,541,163,622	1,541,163,622	11,541,133
A. Personal Administrativo y de Servicio Público	905,427,085	14,628,014	920,055,099	914,668,771	914,668,771	5,386,328
B. Magisterio	-	-	-	-	-	-
C. Servicios de Salud (C=c1+c2)	44,957,901	1,171,662	46,129,563	45,978,802	45,978,802	150,781
c1) Personal Administrativo	40,911,690	1,066,231	41,977,921	41,840,710	41,840,710	137,211
c2) Personal Médico, Paramédico y afin	4,046,211	105,451	4,151,662	4,138,092	4,138,092	13,570
D. Seguridad Pública	725,181,061	138,660,988	586,520,073	580,516,049	580,516,049	6,004,024
E. Gastos asociados a la implementación de nuevas leyes federales o reformas a las mismas (E = e1 + e2)	-	-	-	-	-	-
e1) Nombre del Programa o Ley 1	-	-	-	-	-	-
e2) Nombre del Programa o Ley 2	-	-	-	-	-	-
F. Sentencias laborales definitivas	-	-	-	-	-	-
II. Gasto Etiquetado (II=A+B+C+D+E+F)	350,000,004	75,289,249	425,289,253	425,289,253	425,289,253	-
A. Personal Administrativo y de Servicio Público	-	-	-	-	-	-
B. Magisterio	-	-	-	-	-	-
C. Servicios de Salud (C=c1+c2)	-	-	-	-	-	-
c1) Personal Administrativo	-	-	-	-	-	-
c2) Personal Médico, Paramédico y afin	-	-	-	-	-	-
D. Seguridad Pública	350,000,004	75,289,249	425,289,253	425,289,253	425,289,253	-
E. Gastos asociados a la implementación de nuevas leyes federales o reformas a las mismas (E = e1 + e2)	-	-	-	-	-	-
e1) Nombre del Programa o Ley 1	-	-	-	-	-	-
e2) Nombre del Programa o Ley 2	-	-	-	-	-	-
F. Sentencias laborales definitivas	-	-	-	-	-	-
III. Total del Gasto en Servicios Personales (III = I + II)	2,025,566,051	47,572,043	1,977,994,008	1,966,452,875	1,966,452,875	11,541,133



PRESIDENTE MUNICIPAL
LIC. HÉCTOR GERMAN RENÉ LÓPEZ SANTILLANA



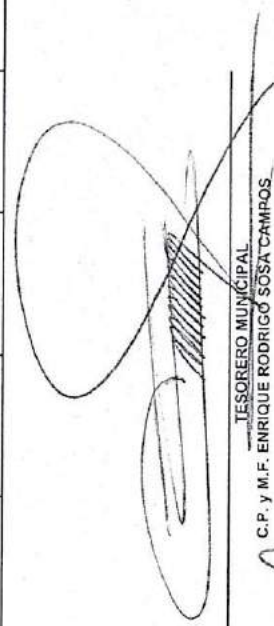
TESORERO MUNICIPAL
C.P. Y M.F. ENRIQUE RODRIGO SOSA CAMPOS



PROYECCIONES Y
RESULTADOS DE
INGRESOS Y
EGRESOS – LDF

Municipio de León
Proyecciones de Ingresos - LDF
(PESOS)
(CIFRAS NOMINALES)


Concepto (b)	2019	2020 (d)	2021 (d)	2022 (d)	2023 (d)	2024 (d)
Año en Cuestión (de proyecto de presupuesto) (c)						
1. Ingresos de Libre Disposición (1=A+B+C+D+E+F+G+H+I+J+K+L)	3,873,276,622	3,989,474,920	4,109,159,168	4,232,433,943	4,359,406,962	4,490,189,170
A. Impuestos	1,140,203,910	1,174,410,027	1,209,642,328	1,245,931,598	1,283,309,546	1,321,808,832
B. Cuotas y Aportaciones de Seguridad Social	-	-	-	-	-	-
C. Contribuciones de Mejoras	27,013	27,823	28,658	29,518	30,403	31,315
D. Derechos	352,312,077	362,881,439	373,767,882	384,980,919	396,530,347	408,426,257
E. Productos	88,726,434	92,417,197	95,189,713	98,045,404	100,986,766	104,016,359
F. Aprovechamientos	195,887,220	201,763,837	207,816,752	214,051,254	220,472,792	227,086,976
G. Ingresos por ventas de Bienes y Servicios	-	-	-	-	-	-
H. Participaciones	2,064,509,972	2,126,445,271	2,190,238,629	2,255,945,788	2,323,624,162	2,393,332,887
I. Incentivos Derivados de la Colaboración Fiscal	30,610,996	31,529,326	32,475,206	33,449,462	34,452,946	35,486,534
J. Transferencias	-	-	-	-	-	-
K. Convenios	-	-	-	-	-	-
L. Otros Ingresos de Libre Disposición	-	-	-	-	-	-
2. Transferencias Federales Etiquetadas (2=A+B+C+D+E)	1,199,044,131	1,235,015,455	1,272,065,919	1,310,227,896	1,349,534,733	1,390,020,775
A. Aportaciones	1,120,249,131	1,153,896,605	1,188,472,303	1,224,126,472	1,260,850,266	1,298,675,774
B. Convenios	78,795,000	81,158,850	83,593,616	86,101,424	88,684,467	91,345,001
C. Fondos Distintos de Aportaciones	-	-	-	-	-	-
D. Transferencias, Subsidios y Subvenciones, y Pensiones y Jubilaciones	-	-	-	-	-	-
E. Otras Transferencias Federales Etiquetadas	-	-	-	-	-	-
3. Ingresos Derivados de Financiamientos (3=A)	-	-	-	-	-	-
A. Ingresos Derivados de Financiamientos	-	-	-	-	-	-
4. Total de Ingresos Proyectados (4=1+2+3)	5,072,320,753	5,224,490,375	5,381,225,087	5,542,661,839	5,708,941,695	5,880,209,945
Datos Informativos						
1. Ingresos Derivados de Financiamientos con Fuente de Pago de Recursos de Libre Disposición	-	-	-	-	-	-
2. Ingresos Derivados de Financiamientos con Fuente de Pago de Transferencias Federales Etiquetadas	-	-	-	-	-	-
3. Ingresos Derivados de Financiamientos (3= 1 + 2)	-	-	-	-	-	-


 PRESIDENTE MUNICIPAL
 LIC. HÉCTOR GERMÁN RENÉ LÓPEZ SANTILLANA



 TESORERO MUNICIPAL
 C.P. y M.F. ENRIQUE RODRÍGO SOSA CAMPOS

Municipio de León
Proyecciones de Egresos - LDF
(PESOS)
(CIFRAS NOMINALES)

Concepto (b)	Año en Cuestión (de proyecto de presupuesto) (c)	2020 (d)	2021 (d)	2022 (d)	2023 (d)	2024 (d)
1. Gasto No Etiquetado (1=A+B+C+D+E+F+G+H+I)		3,960,318,222	4,079,127,769	4,201,501,602	4,327,546,650	4,457,373,050
A. Servicios Personales	3,844,969,148	1,409,715,790	1,452,007,263	1,495,567,481	1,540,434,506	1,586,647,541
B. Materiales y Suministros	1,368,656,107	284,223,769	292,750,482	301,532,996	310,578,986	319,896,356
C. Servicios Generales	275,945,407	733,254,766	755,252,409	777,909,981	801,247,280	825,284,699
D. Transferencias, Asignaciones, Subsidios y Otras Ayudas	711,897,831	696,732,572	717,634,550	739,163,586	761,338,494	784,176,648
E. Bienes Muebles, Inmuebles e Intangibles	676,439,391	107,517,039	110,742,550	114,064,827	117,486,771	121,011,375
F. Inversión Pública	104,385,475	728,874,287	750,740,515	773,262,731	796,460,613	820,354,431
G. Inversiones Financieras y Otras Provisiones	707,644,939	-	-	-	-	-
H. Participaciones y Aportaciones	-	-	-	-	-	-
I. Deuda Pública	-	-	-	-	-	-
1. Gasto Etiquetado (2=A+B+C+D+E+F+G+H+I)		1,507,275,846	1,552,494,121	1,599,068,945	1,647,041,013	1,696,452,243
A. Servicios Personales	1,463,374,607	448,219,526	461,666,111	475,516,095	489,781,578	504,475,025
B. Materiales y Suministros	435,164,588	5,032,105	5,183,068	5,338,590	5,498,717	5,663,678
C. Servicios Generales	4,885,539	217,716,459	224,247,953	230,975,391	237,904,653	245,041,792
D. Transferencias, Asignaciones, Subsidios y Otras Ayudas	211,375,203	141,955,947	146,214,626	150,601,064	155,119,096	159,772,669
E. Bienes Muebles, Inmuebles e Intangibles	137,821,308	14,339,740	14,769,932	15,213,030	15,669,421	16,139,503
F. Inversión Pública	13,922,077	491,853,433	516,550,875	541,939,631	558,197,820	574,943,755
G. Inversiones Financieras y Otras Provisiones	467,824,001	-	-	-	-	-
H. Participaciones y Aportaciones	-	188,158,636	183,861,556	179,485,173	184,869,729	190,415,821
I. Deuda Pública	192,381,892	-	-	-	-	-
2. Total de Egresos Projectados (3 = 1 + 2)		5,467,594,068	5,631,621,890	5,800,570,547	5,974,587,663	6,153,825,293


PRESIDENTE MUNICIPAL

LIC. HÉCTOR GERMAN RENÉ LÓPEZ SANTILLANA


TESORERO MUNICIPAL


C.P. y M.F. ENRIQUE RODRIGUEZ SOSA-GAMPOS

Municipio de León
Resultados de Ingresos - LDF
(PESOS)

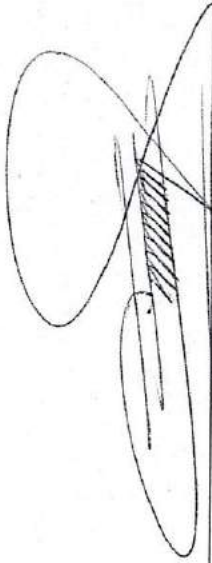
Concepto (b)	2013 ¹ (c)	2014 ¹ (c)	2015 ¹ (c)	2016 ¹ (c)	2017 ¹ (c)	2018 Año del Ejercicio Vigente ² (d)
1. Ingresos de Libre Disposición (1=A+B+C+D+E+F+G+H+I+J+K+L)						
A. Impuestos	-	4,052,001,470	3,995,794,571	3,922,048,880	3,743,671,000	4,100,733,174
B. Cuotas y Aportaciones de Seguridad Social	-	841,540,773	837,137,620	985,531,027	1,045,183,655	1,104,636,028
C. Contribuciones de Mejoras	-	-	-	-	-	-
D. Derechos	-	141,138	53,785	118,705	66,485	31,214
E. Productos	-	208,032,977	235,691,728	240,956,513	318,490,017	363,911,278
F. Aprovechamientos	-	51,654,686	42,735,522	73,146,032	127,928,463	159,397,555
G. Ingresos por Ventas de Bienes y Servicios	-	191,422,710	148,501,282	162,744,214	204,665,396	247,422,981
H. Participaciones	-	-	-	-	-	-
I. Incentivos Derivados de la Colaboración Fiscal	-	1,431,034,948	1,619,235,098	1,664,136,281	2,012,495,005	2,189,132,219
J. Transferencias	-	-	-	241,675,450	34,841,979	36,201,900
K. Convenios	-	938,040,108	944,866,248	-	-	-
L. Otros Ingresos de Libre Disposición	-	390,134,129	167,572,287	553,740,658	-	-
2. Transferencias Federales Etiquetadas (2=A+B+C+D+E)						
A. Aportaciones	-	-	-	993,099,176	1,881,432,139	1,844,656,164
B. Convenios	-	-	-	979,549,785	1,072,964,875	1,182,450,059
C. Fondos Distintos de Aportaciones	-	-	-	-	783,289,711	647,286,652
D. Transferencias, Subsidios y Subvenciones, y Pensiones y Jubilaciones	-	-	-	-	-	-
E. Otras Transferencias Federales Etiquetadas	-	-	-	13,549,391	25,177,553	14,879,243
3. Ingresos Derivados de Financiamientos (3=A)						
A. Ingresos Derivados de Financiamientos	-	-	-	-	-	-
4. Total de Resultados de Ingresos (4=1+2+3)						
Datos Informativos						
1. Ingresos Derivados de Financiamientos con Fuente de Pago de Recursos de Libre Disposición	-	4,052,001,470	3,995,794,571	4,915,148,057	5,625,103,139	5,945,389,338
2. Ingresos derivados de Financiamientos con Fuente de Pago de Transferencias Federales Etiquetadas	-	-	-	-	-	-
3. Ingresos Derivados de Financiamiento (3 = 1 + 2)	-	-	-	-	-	-

¹ Los importes corresponden al momento contable de los ingresos devengados.

² Los importes corresponden a los ingresos devengados al cierre trimestral más reciente disponible y estimados para el resto del ejercicio.



PRESIDENTE MUNICIPAL
LIC. HÉCTOR GERMIÁN RENÉ LÓPEZ SANTILLANA




TESORERO MUNICIPAL
C.P. y M.F. ENRIQUE RODRIGO SOSA CAMPOS

Municipio de León
Resultados de Egresos - LDF
(PESOS)


Concepto (b)	2013 ¹ (c)	2014 ¹ (c)	2015 ¹ (c)	2016 ¹ (c)	2017 ¹ (c)	2018 Año del Ejercicio Vigente ² (d)
1. Gasto No Etiquetado (1=A+B+C+D+E+F+G+H+I)	-	2,043,661,435	2,155,729,625	3,372,772,340	3,990,068,452	4,103,599,440
A. Servicios Personales	-	943,213,811	1,090,443,712	1,655,258,869	1,724,381,972	1,470,865,130
B. Materiales y Suministros	-	184,588,814	185,756,668	195,291,620	234,068,558	298,523,975
C. Servicios Generales	-	519,522,646	522,773,792	628,951,761	727,098,017	827,706,669
D. Transferencias, Asignaciones, Subsidios y Otras Ayudas	-	353,313,277	342,635,372	503,359,370	651,811,138	657,381,895
E. Bienes Muebles, Inmuebles e Intangibles	-	43,022,887	14,120,082	41,097,343	136,352,535	104,906,528
F. Inversión Pública	-	-	-	208,400,312	503,856,232	732,726,548
G. Inversiones Financieras y Otras Provisiones	-	-	-	140,413,065	12,500,000	11,468,694
H. Participaciones y Aportaciones	-	-	-	-	-	-
I. Deuda Pública	-	-	-	-	-	-
2. Gasto Etiquetado (2=A+B+C+D+E+F+G+H+I)	-	2,444,872,904	2,360,681,789	863,875,308	1,528,219,985	1,746,216,731
A. Servicios Personales	-	458,416,698	522,850,647	-	17,838,846	422,790,836
B. Materiales y Suministros	-	26,031,615	11,036,912	31,436,996	191,114,638	11,614,192
C. Servicios Generales	-	302,912,215	351,835,108	276,965,986	286,579,876	227,484,804
D. Transferencias, Asignaciones, Subsidios y Otras Ayudas	-	246,146,029	296,046,010	130,519,051	31,322,972	224,744,276
E. Bienes Muebles, Inmuebles e Intangibles	-	83,853,916	68,186,685	45,675,888	832,636,010	15,770,120
F. Inversión Pública	-	1,212,416,692	822,942,614	258,336,910	-	656,598,184
G. Inversiones Financieras y Otras Provisiones	-	-	212,239,960	-	-	-
H. Participaciones y Aportaciones	-	115,095,739	75,543,852	120,940,577	168,727,644	187,214,319
I. Deuda Pública	-	-	-	-	-	-
3. Total del Resultado de Egresos (3=1+2)	-	4,488,534,339	4,516,411,414	4,236,647,648	5,518,288,437	5,849,816,170

¹ Los importes corresponden al momento contable de los ingresos devengados.

² Los importes corresponden a los ingresos devengados al cierre trimestral más reciente disponible y estimados para el resto del ejercicio.



PRÉSIDENTE MUNICIPAL
LIC. HÉCTOR GERMÁN RENÉ LÓPEZ SANTILLANA



TESORERO MUNICIPAL
C.P. Y M.F. ENRIQUE RODRÍGUEZ SOSA CAMPOS

ESTUDIOS ACTUARIALES



Formato B) Informe sobre Estudios Actuariales – LDF

MUNICIPIO DE LEÓN

Informe sobre Estudios Actuariales - LDF
al 31 de diciembre de 2018


Pensiones y jubilaciones	Salud	Riesgos de trabajo	Invalidez y vida	Otras prestaciones sociales
--------------------------	-------	--------------------	------------------	-----------------------------

<p>Nada que comentar</p>	<p>Tipo de Sistema Prestación laboral o Fondo general para trabajadores del estado o municipio</p> <p>Beneficio definido, Contribución definida o Mixto</p> <p>Población afiliada Activos</p> <p>Edad máxima</p> <p>Edad mínima</p> <p>Pensionados y Jubilados Edad promedio</p> <p>Edad mínima</p> <p>Beneficiarios Promedio de años de servicio (trabajadores activos)</p> <p>Aportación individual al plan de pensión como % del salario</p> <p>Aportación del ente público al plan de pensión como % del salario</p> <p>Crecimiento esperado de los pensionados y jubilados (como %)</p> <p>Crecimiento esperado de los activos (como %)</p> <p>Edad de jubilación o Pensión</p> <p>Esperanza de vida</p> <p>Ingresos del Fondo Ingresos Anuales al Fondo de Pensiones</p> <p>Máxima anual Activos</p> <p>Pensionados y Jubilados</p> <p>Beneficiarios de Pensionados y Jubilados</p> <p>Monto mensual por pensión Máximo</p> <p>Mínimo</p> <p>Promedio</p> <p>Monto de la reserva Valor presente de las obligaciones Pensiones y Jubilaciones en curso de pago Generación actual Generaciones futuras</p> <p>Valor presente de las contribuciones asociadas a los sueldos futuros de cotización X% Generación actual Generaciones futuras</p> <p>Valor presente de aportaciones futuras Generación actual Generaciones futuras</p> <p>Deficit/superavit actuarial Generación actual Otros ingresos Generaciones futuras</p> <p>Periodo de suficiencia Generación actual Generaciones futuras</p> <p>Año de decapitalización Tasa de rendimiento</p> <p>Estudio actuarial Año de elaboración del estudio actuarial Empresa que elaboró el estudio actuarial</p>
--------------------------	--

RESIDENTE MUNICIPAL
LIC. DIRECTOR GERMAN RENE LOPEZ SANTILLANA

RESIDENTE MUNICIPAL
C.P. Y M.F. ENRIQUE RODRIGO SOSA CAMPOS

GUÍA DE CUMPLIMIENTO LDF



INDICADORES CUALITATIVOS		INDICADORES CUANTITATIVOS		INDICADORES PRESUPUESTARIOS		INDICADORES DE OPORTUNIDAD (e)	
Indicador (f)	Descripción (g)	Unidad	Valor (h)	Unidad	Valor (i)	Fecha estimada de cumplimiento (j)	Comentarios (k)
1	Análisis costo-beneficio para programas o proyectos de inversión	Figuras de inversión de	NO	NO	0.00	31-de-18	
2	Análisis de conveniencia y análisis de rentabilidad de riesgos de	Figuras de inversión de	NO	NO	0.00	31-de-18	
3	Identificación de población objetivo, destino y temporalidad de	Figuras de inversión de	NO	NO	0.00	31-de-18	
INDICADORES CUANTITATIVOS							
1	1.1. Ingresos Ejecutados durante el periodo de ejecución de la Ley	Cuentas Públicas / Formatos 5	NO	NO	340,070.45	31-de-18	
2	1.2. Ingresos Ejecutados durante el periodo de ejecución de la Ley	Cuentas Públicas	NO	NO	0.00	31-de-18	
3	1.3. Ingresos Ejecutados durante el periodo de ejecución de la Ley	Cuentas Públicas	NO	NO	0.00	31-de-18	
4	1.4. Ingresos Ejecutados durante el periodo de ejecución de la Ley	Cuentas Públicas	NO	NO	0.00	31-de-18	
5	1.5. Ingresos Ejecutados durante el periodo de ejecución de la Ley	Cuentas Públicas	NO	NO	0.00	31-de-18	
6	1.6. Ingresos Ejecutados durante el periodo de ejecución de la Ley	Cuentas Públicas	NO	NO	0.00	31-de-18	
7	1.7. Ingresos Ejecutados durante el periodo de ejecución de la Ley	Cuentas Públicas	NO	NO	0.00	31-de-18	
8	1.8. Ingresos Ejecutados durante el periodo de ejecución de la Ley	Cuentas Públicas	NO	NO	0.00	31-de-18	
9	1.9. Ingresos Ejecutados durante el periodo de ejecución de la Ley	Cuentas Públicas	NO	NO	0.00	31-de-18	
10	1.10. Ingresos Ejecutados durante el periodo de ejecución de la Ley	Cuentas Públicas	NO	NO	0.00	31-de-18	
INDICADORES PRESUPUESTARIOS							
1	1.1. Ingresos Ejecutados durante el periodo de ejecución de la Ley	Cuentas Públicas / Formatos 5	NO	NO	340,070.45	31-de-18	
2	1.2. Ingresos Ejecutados durante el periodo de ejecución de la Ley	Cuentas Públicas	NO	NO	0.00	31-de-18	
3	1.3. Ingresos Ejecutados durante el periodo de ejecución de la Ley	Cuentas Públicas	NO	NO	0.00	31-de-18	
4	1.4. Ingresos Ejecutados durante el periodo de ejecución de la Ley	Cuentas Públicas	NO	NO	0.00	31-de-18	
5	1.5. Ingresos Ejecutados durante el periodo de ejecución de la Ley	Cuentas Públicas	NO	NO	0.00	31-de-18	
6	1.6. Ingresos Ejecutados durante el periodo de ejecución de la Ley	Cuentas Públicas	NO	NO	0.00	31-de-18	
7	1.7. Ingresos Ejecutados durante el periodo de ejecución de la Ley	Cuentas Públicas	NO	NO	0.00	31-de-18	
8	1.8. Ingresos Ejecutados durante el periodo de ejecución de la Ley	Cuentas Públicas	NO	NO	0.00	31-de-18	
9	1.9. Ingresos Ejecutados durante el periodo de ejecución de la Ley	Cuentas Públicas	NO	NO	0.00	31-de-18	
10	1.10. Ingresos Ejecutados durante el periodo de ejecución de la Ley	Cuentas Públicas	NO	NO	0.00	31-de-18	
INDICADORES DE OPORTUNIDAD (e)							
1	1.1. Ingresos Ejecutados durante el periodo de ejecución de la Ley	Cuentas Públicas / Formatos 5	NO	NO	340,070.45	31-de-18	
2	1.2. Ingresos Ejecutados durante el periodo de ejecución de la Ley	Cuentas Públicas	NO	NO	0.00	31-de-18	
3	1.3. Ingresos Ejecutados durante el periodo de ejecución de la Ley	Cuentas Públicas	NO	NO	0.00	31-de-18	
4	1.4. Ingresos Ejecutados durante el periodo de ejecución de la Ley	Cuentas Públicas	NO	NO	0.00	31-de-18	
5	1.5. Ingresos Ejecutados durante el periodo de ejecución de la Ley	Cuentas Públicas	NO	NO	0.00	31-de-18	
6	1.6. Ingresos Ejecutados durante el periodo de ejecución de la Ley	Cuentas Públicas	NO	NO	0.00	31-de-18	
7	1.7. Ingresos Ejecutados durante el periodo de ejecución de la Ley	Cuentas Públicas	NO	NO	0.00	31-de-18	
8	1.8. Ingresos Ejecutados durante el periodo de ejecución de la Ley	Cuentas Públicas	NO	NO	0.00	31-de-18	
9	1.9. Ingresos Ejecutados durante el periodo de ejecución de la Ley	Cuentas Públicas	NO	NO	0.00	31-de-18	
10	1.10. Ingresos Ejecutados durante el periodo de ejecución de la Ley	Cuentas Públicas	NO	NO	0.00	31-de-18	
INDICADORES DE OPORTUNIDAD (e)							
1	1.1. Ingresos Ejecutados durante el periodo de ejecución de la Ley	Cuentas Públicas / Formatos 5	NO	NO	340,070.45	31-de-18	
2	1.2. Ingresos Ejecutados durante el periodo de ejecución de la Ley	Cuentas Públicas	NO	NO	0.00	31-de-18	
3	1.3. Ingresos Ejecutados durante el periodo de ejecución de la Ley	Cuentas Públicas	NO	NO	0.00	31-de-18	
4	1.4. Ingresos Ejecutados durante el periodo de ejecución de la Ley	Cuentas Públicas	NO	NO	0.00	31-de-18	
5	1.5. Ingresos Ejecutados durante el periodo de ejecución de la Ley	Cuentas Públicas	NO	NO	0.00	31-de-18	
6	1.6. Ingresos Ejecutados durante el periodo de ejecución de la Ley	Cuentas Públicas	NO	NO	0.00	31-de-18	
7	1.7. Ingresos Ejecutados durante el periodo de ejecución de la Ley	Cuentas Públicas	NO	NO	0.00	31-de-18	
8	1.8. Ingresos Ejecutados durante el periodo de ejecución de la Ley	Cuentas Públicas	NO	NO	0.00	31-de-18	
9	1.9. Ingresos Ejecutados durante el periodo de ejecución de la Ley	Cuentas Públicas	NO	NO	0.00	31-de-18	
10	1.10. Ingresos Ejecutados durante el periodo de ejecución de la Ley	Cuentas Públicas	NO	NO	0.00	31-de-18	

ACUSES SIRET

León
cada vez mejor
GOBIERNO MUNICIPAL

Sistema para la Recepción Telemática de la Cuenta Pública
Informe de Recepción de Información
Fecha de emisión: 26 de febrero de 2019

León / ADMON. CENTRAL

VALIDANDO DOCUMENTOS

ESF	<ul style="list-style-type: none"> • Estructura del nombre de archivo correcta... • Se guardo el archivo exitosamente... 	0311_esf_1800_mleo_000.xlsx
EA	<ul style="list-style-type: none"> • Estructura del nombre de archivo correcta... • Se guardo el archivo exitosamente... 	0312_ea_1800_mleo_000.xlsx
EVHP	<ul style="list-style-type: none"> • Estructura del nombre de archivo correcta... • Se guardo el archivo exitosamente... 	0313_evhp_1800_mleo_000.xlsx
ECSP	<ul style="list-style-type: none"> • Estructura del nombre de archivo correcta... • Se guardo el archivo exitosamente... 	0314_ecsf_1800_mleo_000.xlsx
EFE	<ul style="list-style-type: none"> • Estructura del nombre de archivo correcta... • Se guardo el archivo exitosamente... 	0315_efe_1800_mleo_000.xlsx
EAA	<ul style="list-style-type: none"> • Estructura del nombre de archivo correcta... • Se guardo el archivo exitosamente... 	0316_eaa_1800_mleo_000.xlsx
EADOP	<ul style="list-style-type: none"> • Estructura del nombre de archivo correcta... • Se guardo el archivo exitosamente... 	0317_eadop_1800_mleo_000.xlsx
IPC	<ul style="list-style-type: none"> • Estructura del nombre de archivo correcta... • Se guardo el archivo exitosamente... 	0318_ipc_1800_mleo_000.xlsx

Sistema para la Recepción Telemática de la Cuenta Pública
Informe de Recepción de Información
Fecha de emisión: 26 de febrero de 2019

León / ADMON. CENTRAL

VALIDANDO DOCUMENTOS

NOTDYM	0319_notdym_1800_mleo_000.xlsx	<ul style="list-style-type: none"> • Estructura del nombre de archivo correcta... • Se guardo el archivo exitosamente...
NOTGA	0319_notga_1800_mleo_000.docx	<ul style="list-style-type: none"> • Estructura del nombre de archivo correcta... • Se guardo el archivo exitosamente...
EAI	0321_eai_1800_mleo_000.xlsx	<ul style="list-style-type: none"> • Estructura del nombre de archivo correcta... • Se guardo el archivo exitosamente...
EAEPE	0322_eaepe_1800_mleo_000.xlsx	<ul style="list-style-type: none"> • Estructura del nombre de archivo correcta... • Se guardo el archivo exitosamente...
EN	0323_en_1800_mleo_000.xlsx	<ul style="list-style-type: none"> • Estructura del nombre de archivo correcta... • Se guardo el archivo exitosamente...
ID	0324_id_1800_mleo_000.xlsx	<ul style="list-style-type: none"> • Estructura del nombre de archivo correcta... • Se guardo el archivo exitosamente...
FF	0325_ff_1804_mleo_000.xlsx	<ul style="list-style-type: none"> • Estructura del nombre de archivo correcta... • Se guardo el archivo exitosamente...
GCP	0331_gcp_1800_mleo_000.xlsx	<ul style="list-style-type: none"> • Estructura del nombre de archivo correcta... • Se guardo el archivo exitosamente...



Sistema para la Recepción Telemática de la Cuenta Pública
Informe de Recepción de Información
Fecha de emisión: 26 de febrero de 2019

León / ADMON. CENTRAL

No ha enviado el documento 0334 Resultado Evaluación Desempeño...

VALIDANDO DOCUMENTOS ENVIADOS

PPI 0332_ppi_1800_mleo_000.xlsx

- Estructura del nombre de archivo correcta...
- Se guardo el archivo exitosamente...

IR 0333_ir_1800_mleo_000.xlsx

- Estructura del nombre de archivo correcta...
- Se guardo el archivo exitosamente...

RBMI 0341_rbmi_1800_mleo_000.xlsx

- Estructura del nombre de archivo correcta...
- Se guardo el archivo exitosamente...

IPF 0342_ipf_1804_mleo_000.xlsx

- Estructura del nombre de archivo correcta...
- Se guardo el archivo exitosamente...

RCTAB 0343_rctab_1800_mleo_000.xlsx

- Estructura del nombre de archivo correcta...
- Se guardo el archivo exitosamente...

DGTOf 0344_dgtOf_1800_mleo_000.xlsx

- Estructura del nombre de archivo correcta...
- Se guardo el archivo exitosamente...

EBUR 0345_ebur_1800_mleo_000.docx

- Estructura del nombre de archivo correcta...
- Se guardo el archivo exitosamente...

NOT 000.DO 0346_not_lidf_1800_mleo_000.docx

- Estructura del nombre de archivo correcta...
- Se guardo el archivo exitosamente...

CTB 0351_ctb_1804_mleo_000.xlsx

• Estructura del nombre de archivo correcta...

• Se guardo el archivo exitosamente...

ING 0352_ing_1800_mleo_000.xlsx

• Estructura del nombre de archivo correcta...

• Se guardo el archivo exitosamente...



Sistema para la Recepción Telemática de la Cuenta Pública
Informe de Recepción de Información
Fecha de emisión: 26 de febrero de 2019

León / ADMON. CENTRAL

No ha enviado el documento 0354 BDMC
Base de Datos de Movimientos Contables...

VALIDANDO DOCUMENTOS ENVIADOS

EGR 0353_egr_1800_mleo_000.xlsx

- Estructura del nombre de archivo correcta...
- Se guardo el archivo exitosamente...

LDF 0361_ldf_1800_mleo_000.xlsx

- Estructura del nombre de archivo correcta...
- Se guardo el archivo exitosamente...

GUIA 0362_guia_1800_mleo_000.xlsx

- Estructura del nombre de archivo correcta...
- Se guardo el archivo exitosamente...

IR ANEXOS 0333_ir_1804_mleo_000_anexos.zip

- Estructura del nombre de archivo correcta...
- Se guardo el archivo exitosamente...



Estefany Merced Nunez Lopez <estefany.nunez@leon.gob.mx>

Cuenta Pública - Anual 2018, Municipio de León

1 mensaje

26 de febrero de 2019, 14:59

Estefany Merced Nunez Lopez <estefany.nunez@leon.gob.mx>

Para: Suarez Casillas Verónica <vsuarez@aseg.gob.mx>

Cc: Daniel Alberto Ramos Hurtado Castro <daniel.hurtado@leon.gob.mx>, Claudia Marcela Hernandez Camacho <claudia.hernandez@leon.gob.mx>

Buen día Contadora Verónica Suarez,

Con el propósito de cumplir con la entrega de la Cuenta Pública Anual 2018, a la que el Municipio de León esta obligado y derivado a que el sistema SIRET no permite la carga de los siguientes formatos

- 0334_RED_1800_MLEO_000
- 0354_BDMC_1800_MLEO_00

Anexo al presente los formatos en cuestión.

Quedo atenta a sus observaciones

■ 0334_RED_1800_MLEO_000.pdf

■ 0354_BDMC_1800_MLEO_000.xlsx

Saludos.



GOBIERNO MUNICIPAL

Ing. Estefany Núñez López

Profesionista / Jefe Area

Dirección General de Egresos

Dirección de Contabilidad

EXT. 1219